



ASSOLOMBARDA

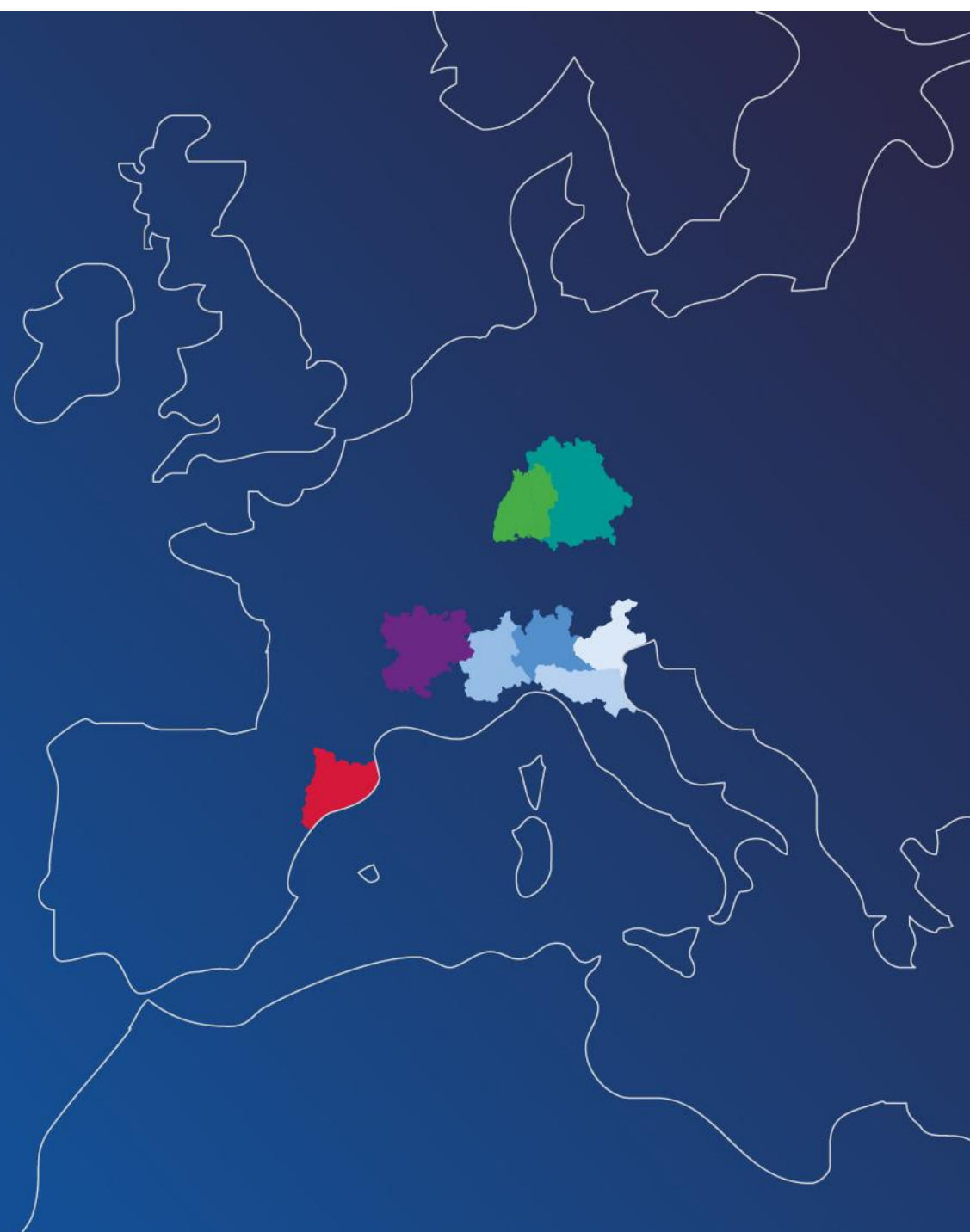
# Booklet Economia

La Lombardia nel confronto nazionale ed europeo

A cura dell'Area

**Centro Studi**

N° 80/ottobre 2023



Rilasciato il 23/10/2023, con dati chiusi il 18/10/2023.

## EXECUTIVE SUMMARY

### L'andamento economico della Lombardia rispetto ai benchmark nazionali ed europei

A settembre prosegue il rallentamento emerso dall'inizio dell'estate. Il clima di fiducia del manifatturiero nel Nord-Ovest si riduce per il sesto mese consecutivo, scendendo sui minimi da febbraio 2021. Prosegue la brusca discesa degli ordini, sia sul mercato estero che sul nazionale, con la produzione in contrazione e le attese per i prossimi 3-4 mesi con saldi sotto lo zero per produzione e anche per ordini. Al contempo, aumentano sensibilmente le scorte di prodotti finiti, su livelli storicamente molto elevati (ovviamente escludendo i periodi di lockdown della pandemia).

La fiducia del manifatturiero scende sui minimi da fine 2020 in Italia, e, anche se con qualche oscillazione, rimane eccezionalmente bassa in Spagna, in Francia e in Germania.

Dopo il temporaneo rialzo di agosto, a settembre anche la fiducia dei servizi cala marcatamente in Italia e nel Nord-Ovest, sebbene, diversamente dal manifatturiero, rimanga su saldi positivi e in linea con l'inizio dell'anno. In particolare, tengono le indicazioni sull'andamento generale dell'azienda mentre flettono vistosamente gli ordini sia correnti (volgendo in negativo) sia previsti per i prossimi 3-4 mesi.

Sul fronte del credito, a giugno 2023 i prestiti bancari alle imprese lombarde diminuiscono del -2,3% annuo, il primo calo dal quarto trimestre 2019. Dopo più di un anno di espansioni l'inversione di tendenza interessa anche l'Emilia-Romagna che registra un -2,0%, mentre in Veneto e in Piemonte le contrazioni si fanno più marcate, rispettivamente al -4,1% e al -6,3% (in Veneto i prestiti sono in contrazione da marzo 2023 e in Piemonte da marzo 2022).

L'andamento in Lombardia è il risultato di un calo sempre più intenso dei prestiti alle imprese di minori dimensioni (-7,3% per quelle con meno di 20 addetti) e di una prima diminuzione dei prestiti alle realtà con più di 20 addetti (-1,6%). Anche nelle regioni italiane benchmark i finanziamenti verso le imprese più piccole registrano un'ulteriore discesa.

Scomponendo il -2,3% lombardo per settori, il calo più intenso interessa le imprese manifatturiere (-5,3% rispetto un anno prima), che già avevano visto una contrazione a marzo 2023; seguono il comparto delle costruzioni (-4,2%), con variazione negative da dicembre 2022, e il settore dei servizi (-0,1%), invece rimasto in espansione fino ai primi mesi dell'anno in corso.

# Indice

## **Executive summary**

**3**

*L'andamento economico della Lombardia rispetto ai benchmark nazionali ed europei*

---

Il sentiment delle imprese – flash survey

5

Clima di fiducia

9

Produzione manifatturiera

15

Export

20

Mercato del lavoro

25

Prestiti alle imprese

31

Focus Milano

35

Focus Monza Brianza

39

Focus Lodi

43

Focus Pavia

47

# Il sentiment delle imprese di Assolombarda – flash survey

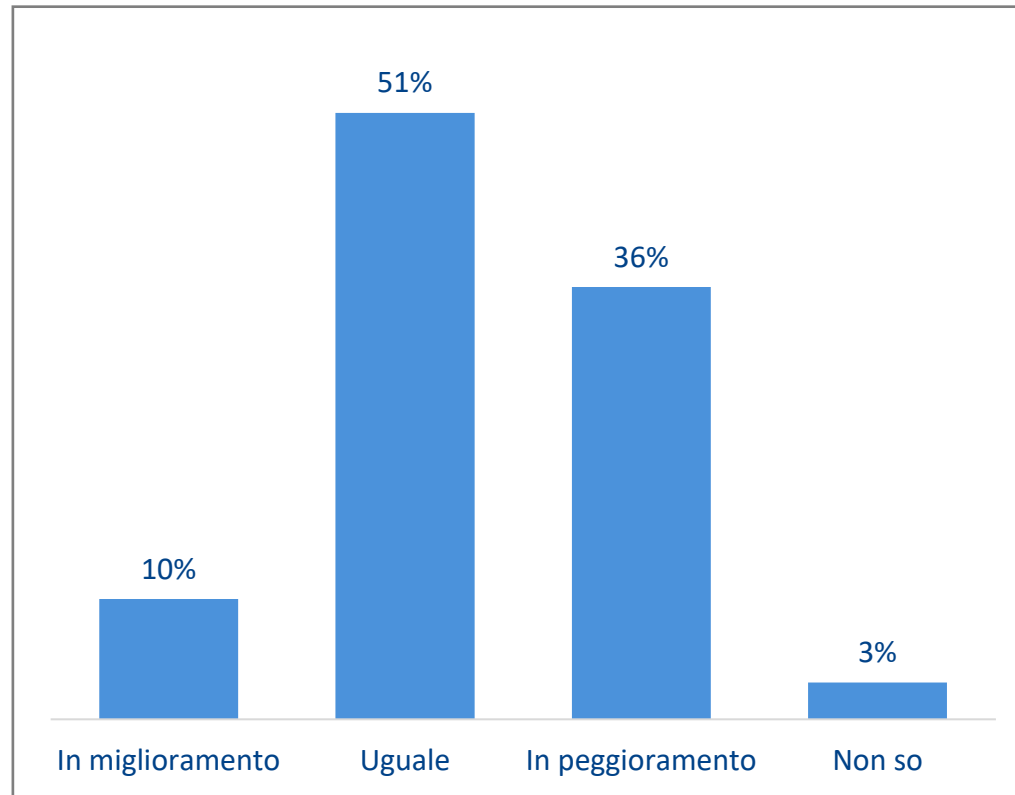
*Settembre 2023*

## Percezione e aspettative della situazione economica lombarda nel 3° e nel 4° trimestre 2023

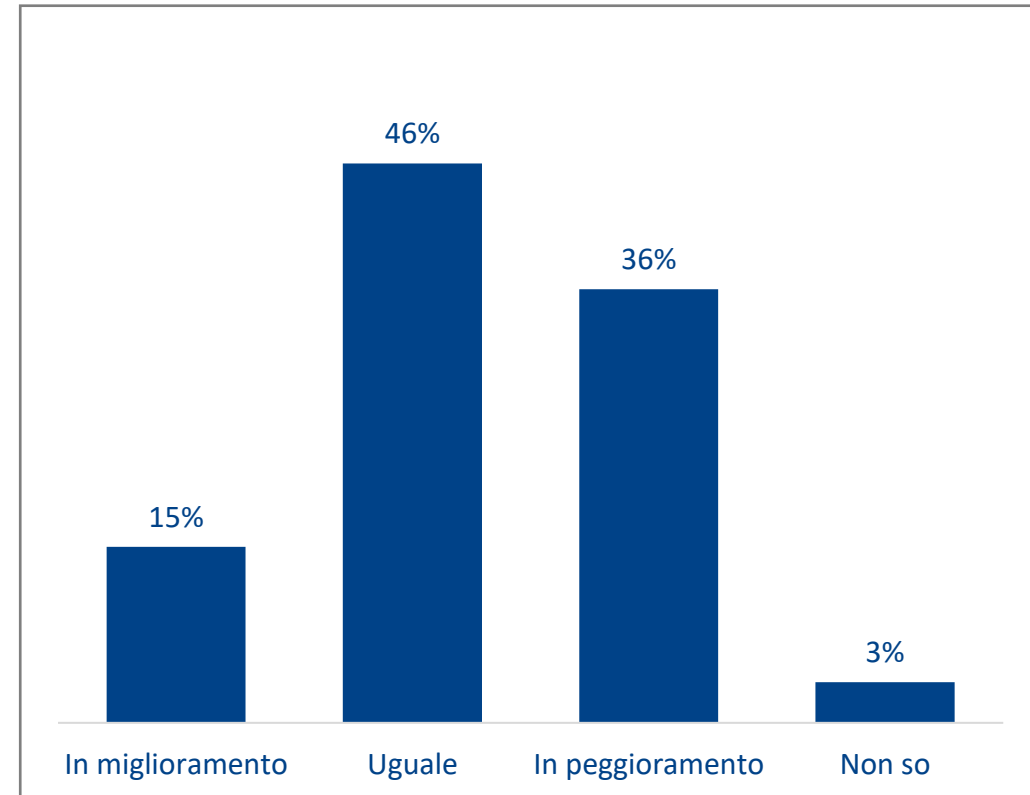
Secondo la metà dei rispondenti (51%) l'andamento dell'economia lombarda tra luglio e settembre risulta in linea con quella del secondo trimestre, già in decelerazione, e il 36% riporta un peggioramento; solo il 10% ritiene che la situazione stia migliorando.

Anche per il quarto trimestre prevale un sentiment di stabilità (46% dei rispondenti) o inasprimento (36%) del contesto economico rispetto al trimestre attuale; il 15% si aspetta, invece, una tendenza positiva.

**Nel 3° trimestre 2023, rispetto al 2° trimestre 2023, la situazione economica lombarda è:**  
(% imprese)



**Nel 4° trimestre 2023, rispetto al 3° trimestre 2023, la situazione economica lombarda sarà:**  
(% imprese)

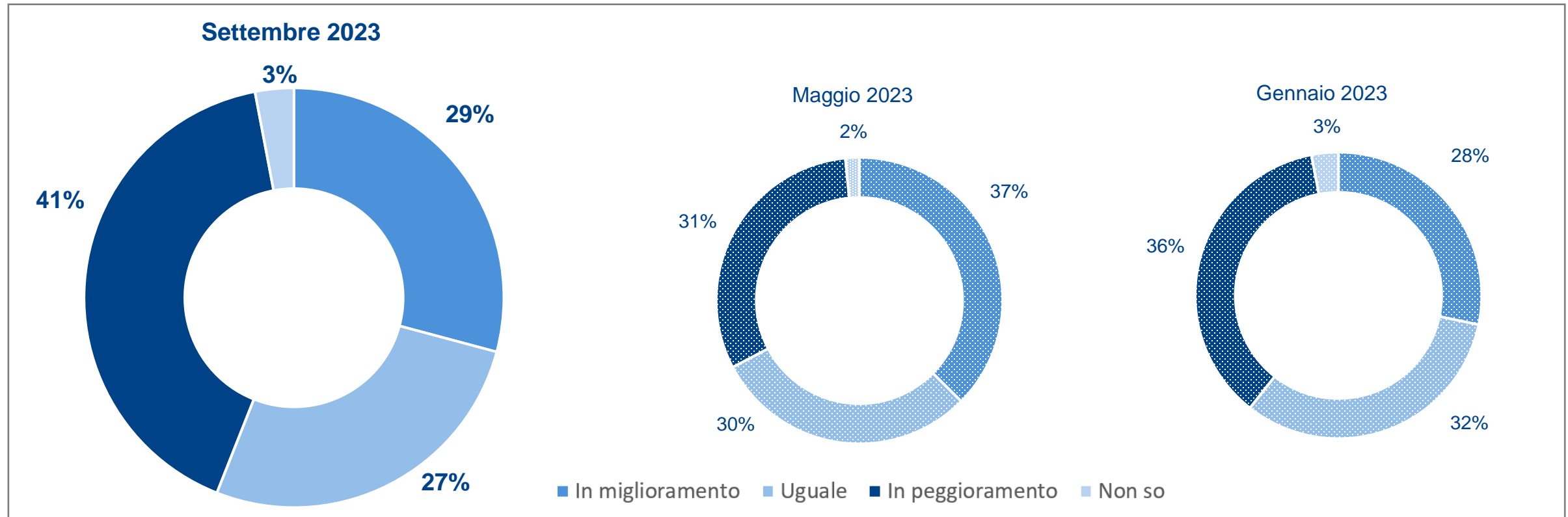


Fonte: Centro Studi Assolombarda su dati Assolombarda

## Percezione della situazione economica lombarda nel 2023 rispetto al 2022

Cresce al 41% (+10 p.p. rispetto a maggio) la quota di coloro che prevedono un 2023 di peggioramento per l'economia regionale in confronto al 2022, mentre torna sui livelli di gennaio la percentuale di chi prefigura un anno più favorevole (29%). Infine, il 27% percepisce stabilità.

Nel complesso del 2023, rispetto al 2022, la situazione economica lombarda prevede sarà:  
(% imprese)

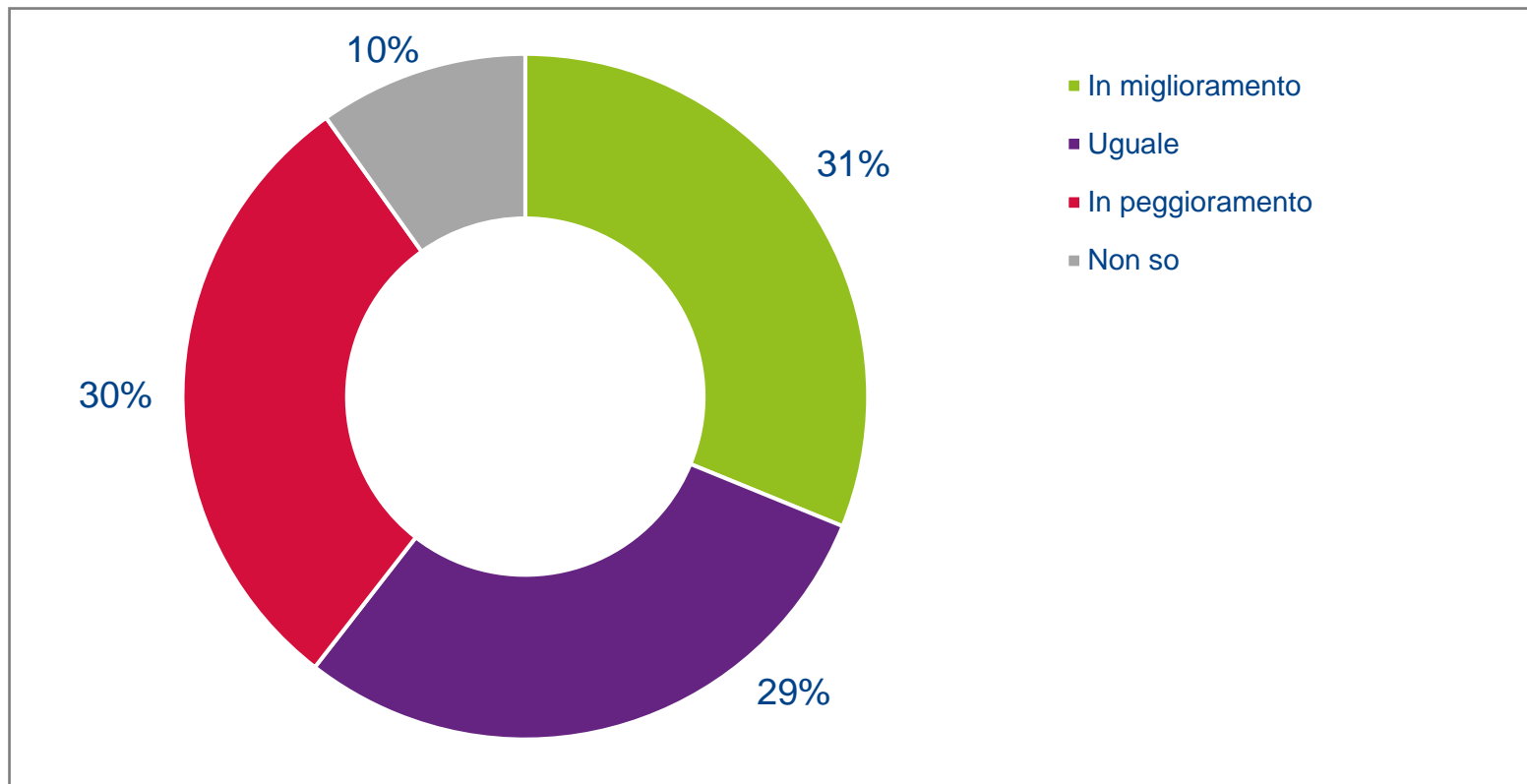


Fonte: Centro Studi Assolombarda su dati Assolombarda

## Aspettative sull'economia lombarda nel 2024 rispetto al 2023

Le aspettative sull'andamento dell'economia lombarda nel 2024 restano incerte, con una distribuzione sostanzialmente uniforme tra chi prevede un quadro più favorevole rispetto al 2023 (31%), chi un peggioramento (30%) e chi una stabilità (29%).

Nel complesso del 2024, rispetto al 2023, la situazione economica lombarda prevede sarà:  
(% imprese)



Fonte: Centro Studi Assolombarda su dati Assolombarda



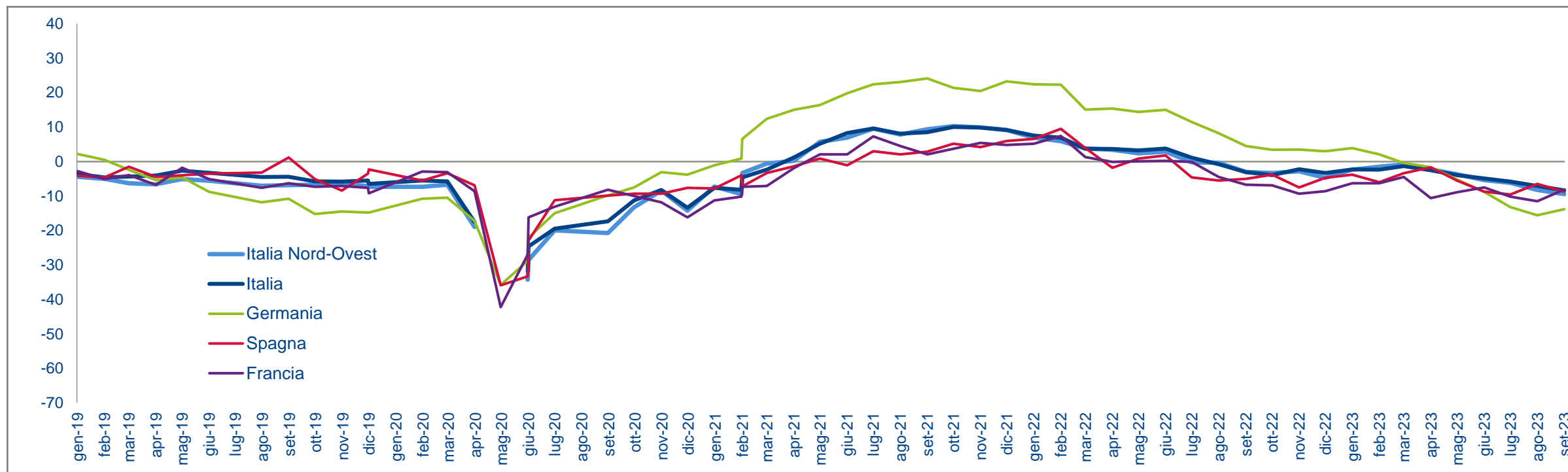
Clima di fiducia

## CLIMA DI FIDUCIA DEL MANIFATTURIERO / settembre 2023 - new

A settembre il clima di fiducia del manifatturiero nel Nord-Ovest si riduce per il sesto mese consecutivo, scendendo sui minimi da febbraio 2021. Prosegue la brusca discesa degli ordini, sia sul mercato estero che per il nazionale, con la produzione in contrazione e le attese per i prossimi 3-4 mesi con saldi sotto lo zero per produzione e anche per ordini. Al contempo, aumentano sensibilmente le scorte di prodotti finiti, su livelli storicamente molto elevati (ovviamente escludendo i periodi di lockdown della pandemia).

La fiducia del manifatturiero scende sui minimi da fine 2020 in Italia, e, anche se con oscillazioni, rimane eccezionalmente bassa in Spagna, in Francia e in Germania.

**Clima di fiducia del manifatturiero**  
(saldo mensile destagionalizzato)



*Nota: nel mese di aprile 2020 l'Istat non ha diffuso il dato dell'Italia e del Nord-Ovest a causa dell'emergenza sanitaria in corso.*

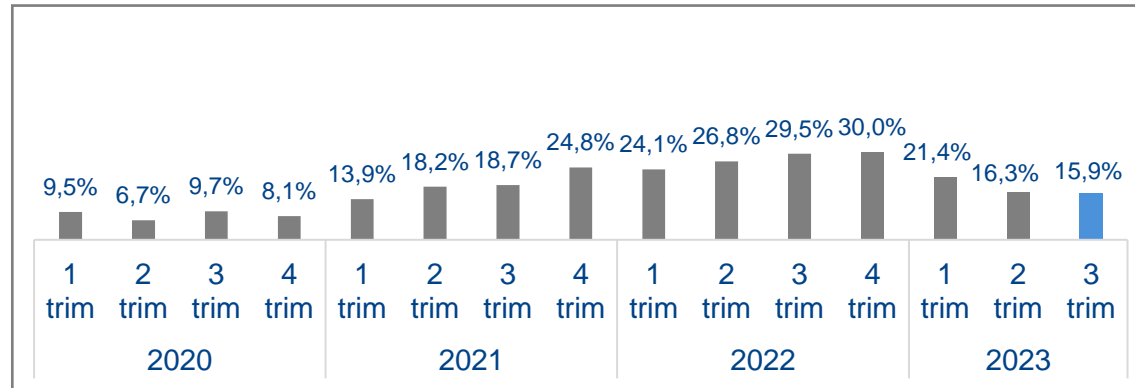
*Fonte: Centro Studi Assolombarda su dati Commissione Europea, Istat*

## CLIMA DI FIDUCIA DEL MANIFATTURIERO – ostacoli alle esportazioni / 3° trimestre 2023 - new

Nel terzo trimestre rimane sostanzialmente stabile (al 34,9%) la quota di imprese manifatturiere del Nord-Ovest che riporta ostacoli alle esportazioni. Continua a ridursi l'incidenza di coloro che segnalano criticità relative a prezzi e costi (al 15,9% dal 16,3% del secondo trimestre) e tempi di consegna più lunghi (al 7,6% dall'8,4%); cresce invece lievemente la quota (comunque contenuta) di imprese manifatturiere che riscontrano difficoltà in termini di finanziamenti (al 0,8% dal 0,5%).

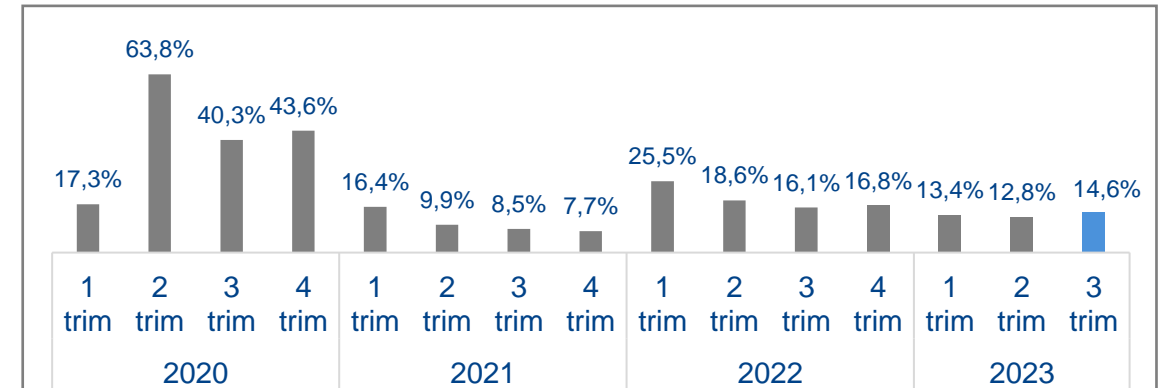
### Prezzi e costi

(% imprese manifatturiere Nord-Ovest)



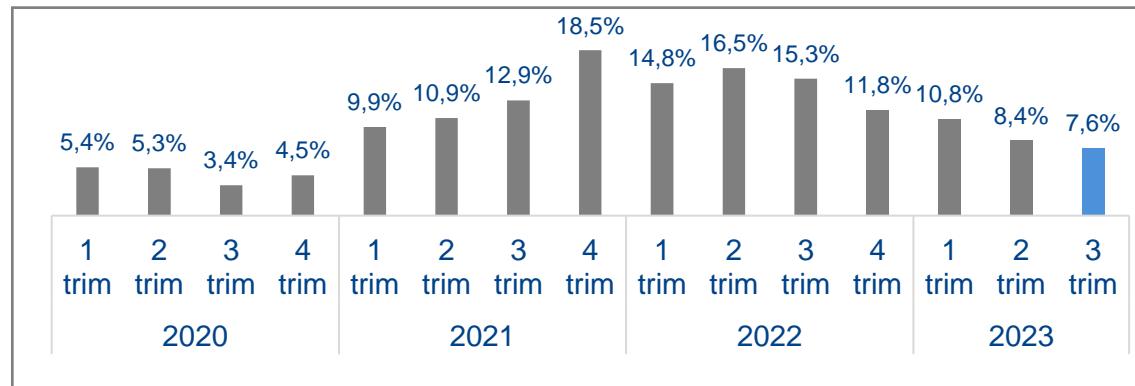
### Altri fattori

(% imprese manifatturiere Nord-Ovest)



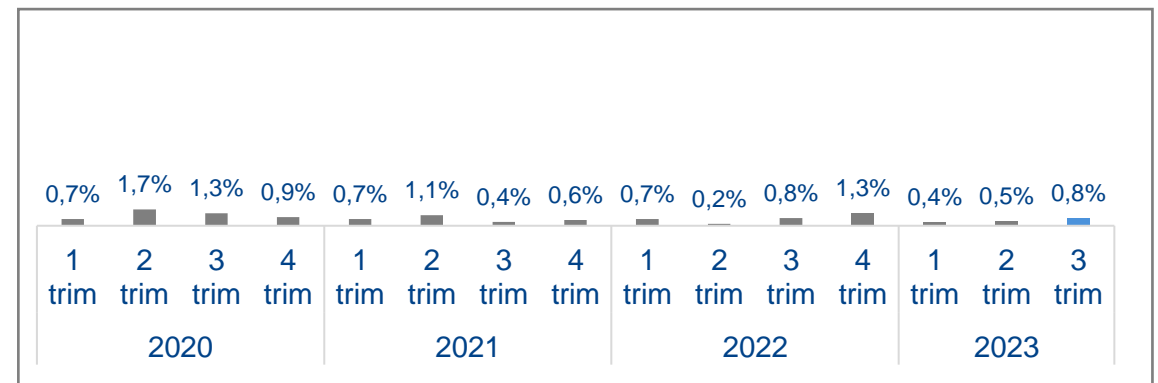
### Allungamento dei tempi di consegna

(% imprese manifatturiere Nord-Ovest)



### Finanziamenti

(% imprese manifatturiere Nord-Ovest)



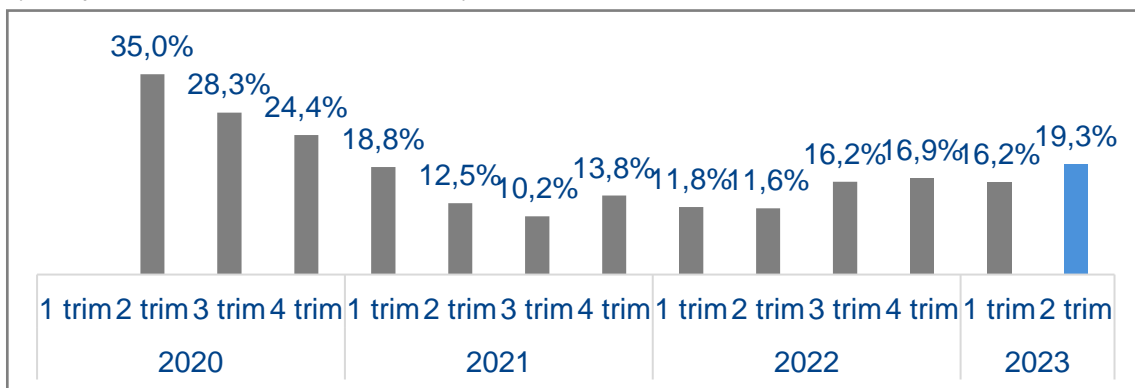
Fonte: Centro Studi Assolombarda su dati Istat

## CLIMA DI FIDUCIA DEL MANIFATTURIERO – ostacoli alla produzione / 2° trimestre 2023

Nel secondo trimestre 2023 cala al 36,6% la quota di imprese del Nord-Ovest che segnala ostacoli alla produzione, percentuale più bassa da fine 2019. Nel dettaglio, si riduce l'incidenza di coloro che lamentano l'insufficienza di impianti e/o materiali (al 15% dal 19,6%), mentre aumentano le criticità legate all'insufficienza di domanda (19,3%, valore più alto dal primo trimestre 2020) e persistono quelle relative alla scarsità di manodopera (8,3%).

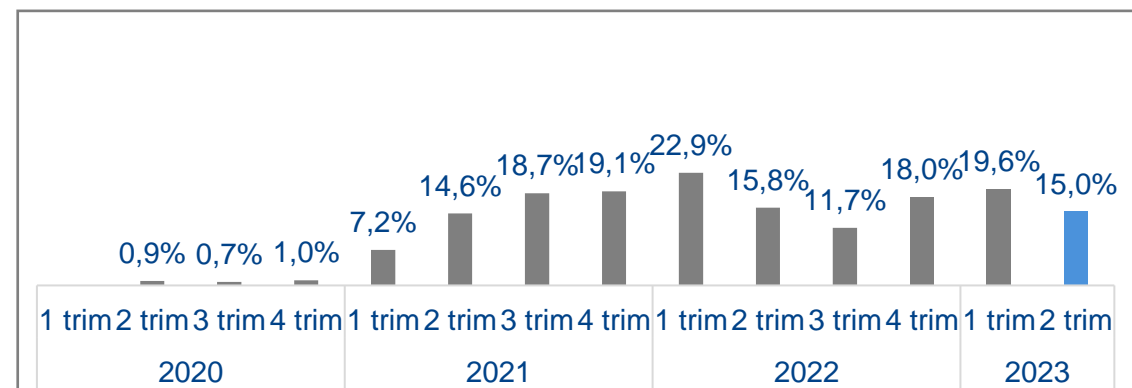
### Insufficienza di domanda

(% imprese manifatturiere Nord-Ovest)



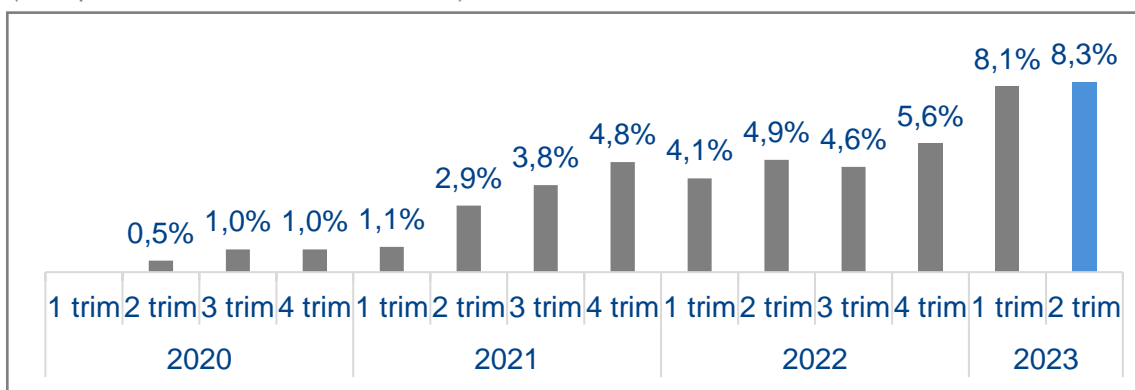
### Insufficienza impianti e/o materiali

(% imprese manifatturiere Nord-Ovest)



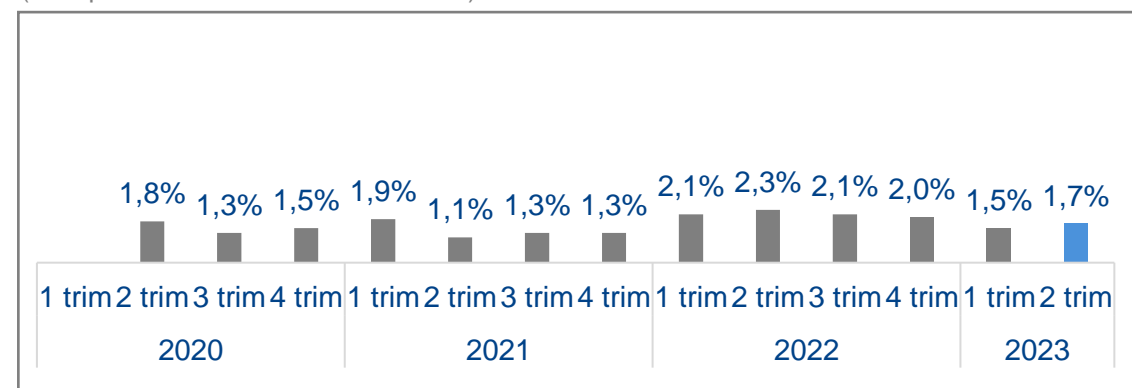
### Scarsità di manodopera

(% imprese manifatturiere Nord-Ovest)



### Vincoli finanziari

(% imprese manifatturiere Nord-Ovest)

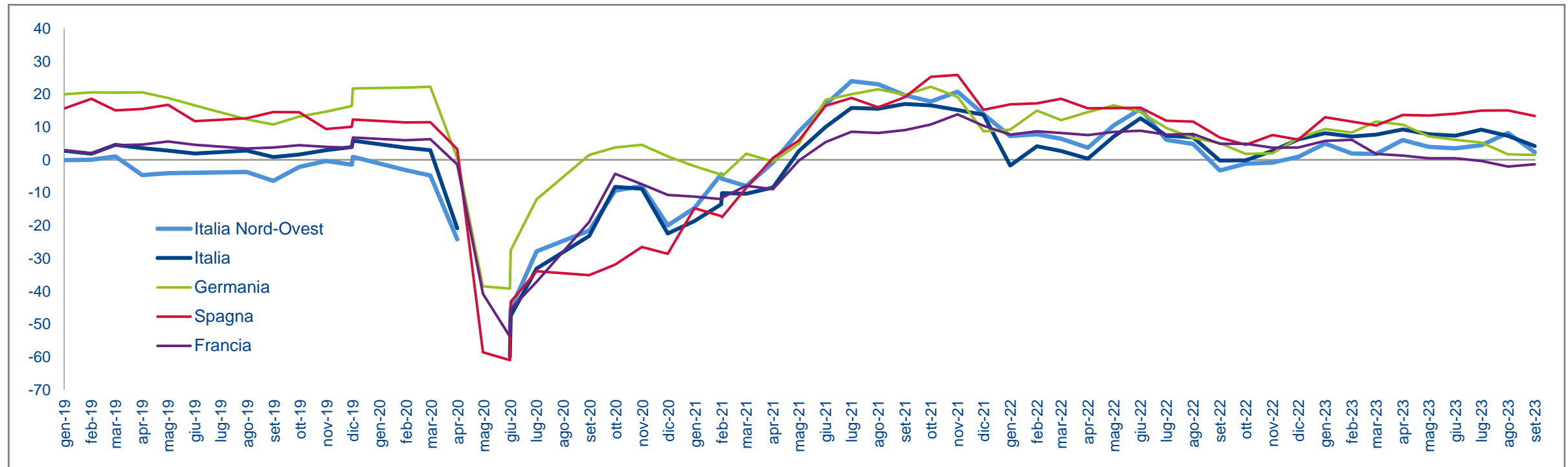


Fonte: Centro Studi Assolombarda su dati Istat

## CLIMA DI FIDUCIA DEI SERVIZI / settembre 2023 - new

Dopo il temporaneo rialzo di agosto, a settembre la fiducia dei servizi cala marcatamente in Italia e nel Nord-Ovest, sebbene, diversamente dal manifatturiero, rimanga su saldi positivi e in linea con quelli d'inizio dell'anno. In particolare, tengono le indicazioni sull'andamento generale dell'azienda mentre flettono vistosamente gli ordini sia correnti (volgendo in negativo) sia previsti per i prossimi 3-4 mesi. Tra i benchmark europei, l'indice scende anche in Spagna e in Germania

**Clima di fiducia dei servizi**  
(saldo mensile destagionalizzato)



Nota: nel mese di aprile 2020 l'Istat non ha diffuso il dato dell'Italia e del Nord-Ovest a causa dell'emergenza sanitaria in corso.

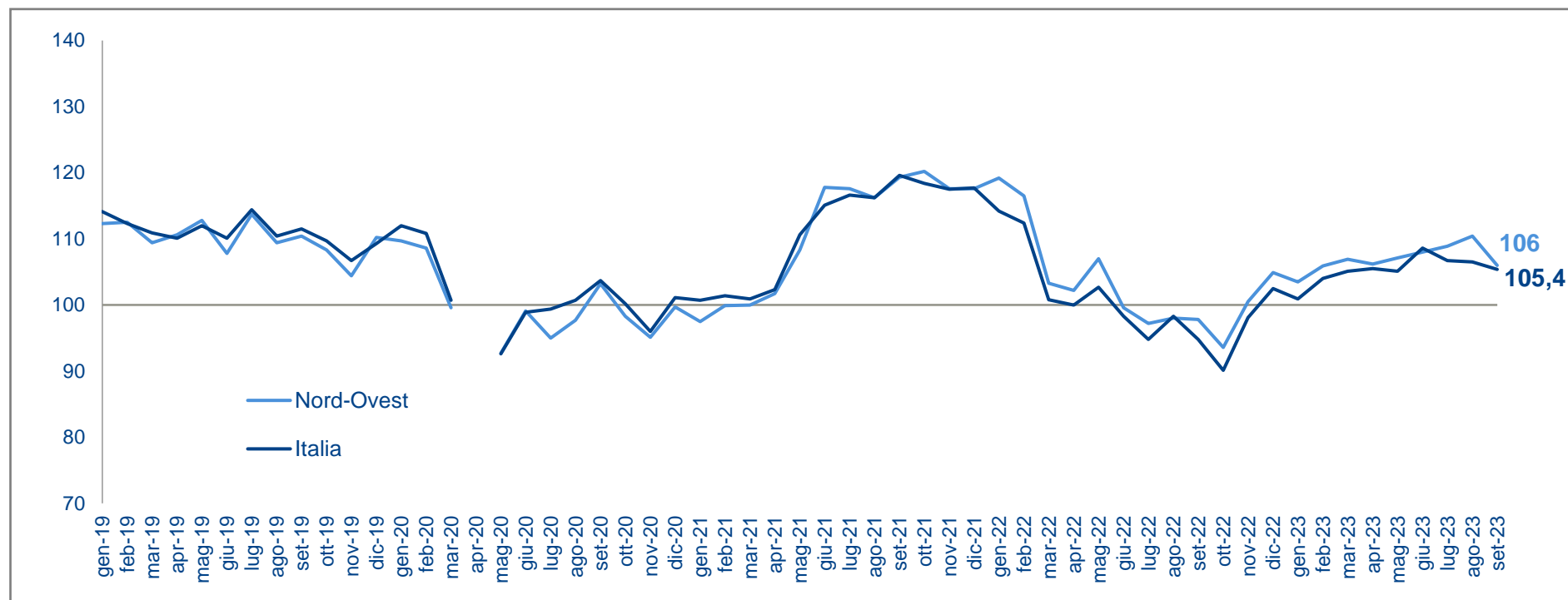
Fonte: Centro Studi Assolombarda su dati Commissione Europea, Istat

## CLIMA DI FIDUCIA DEI CONSUMATORI / settembre 2023 - new

Dopo gli aumenti dei quattro mesi precedenti, la fiducia dei consumatori nel Nord-Ovest cala a settembre e torna sui livelli di febbraio: si contraggono sia il clima corrente che quello futuro. A livello nazionale la discesa dell'indice prosegue per il terzo mese consecutivo, anche in questo caso con clima corrente e futuro in diminuzione.

### Clima di fiducia dei consumatori

(indice mensile destagionalizzato, 2010=100)



Nota: nel mese di aprile 2020 l'Istat non ha diffuso il dato dell'Italia e del Nord-Ovest a causa dell'emergenza sanitaria in corso.

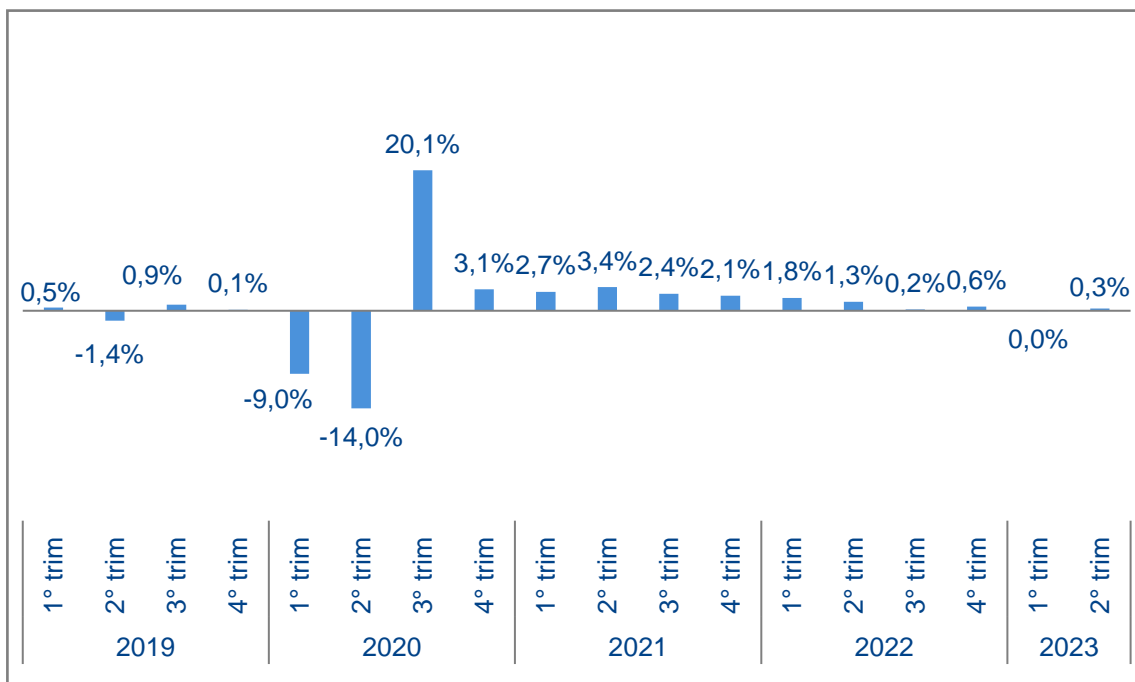
Fonte: Centro Studi Assolombarda su dati Istat

Produzione manifatturiera

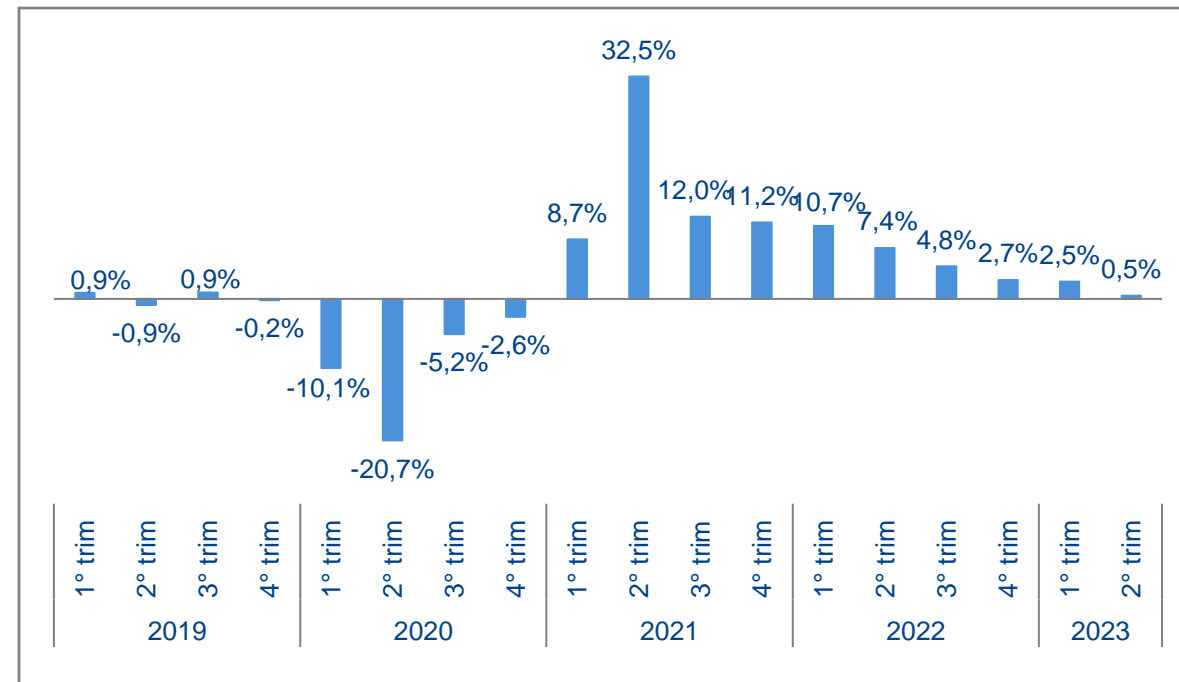
## PRODUZIONE MANIFATTURIERA / 2° Trimestre 2023

Nel secondo trimestre 2023, il livello di produzione manifatturiera rimane vicino a quello di aprile-giugno 2022, con un minimo incremento pari al +0,5%. Anche nel confronto congiunturale, la crescita è prossima allo zero (+0,3%).

**Produzione manifatturiera lombarda**  
(var % sul trimestre precedente)



**Produzione manifatturiera lombarda**  
(var % su stesso trimestre dell'anno precedente)



Fonte: Centro Studi Assolombarda su dati Unioncamere Lombardia

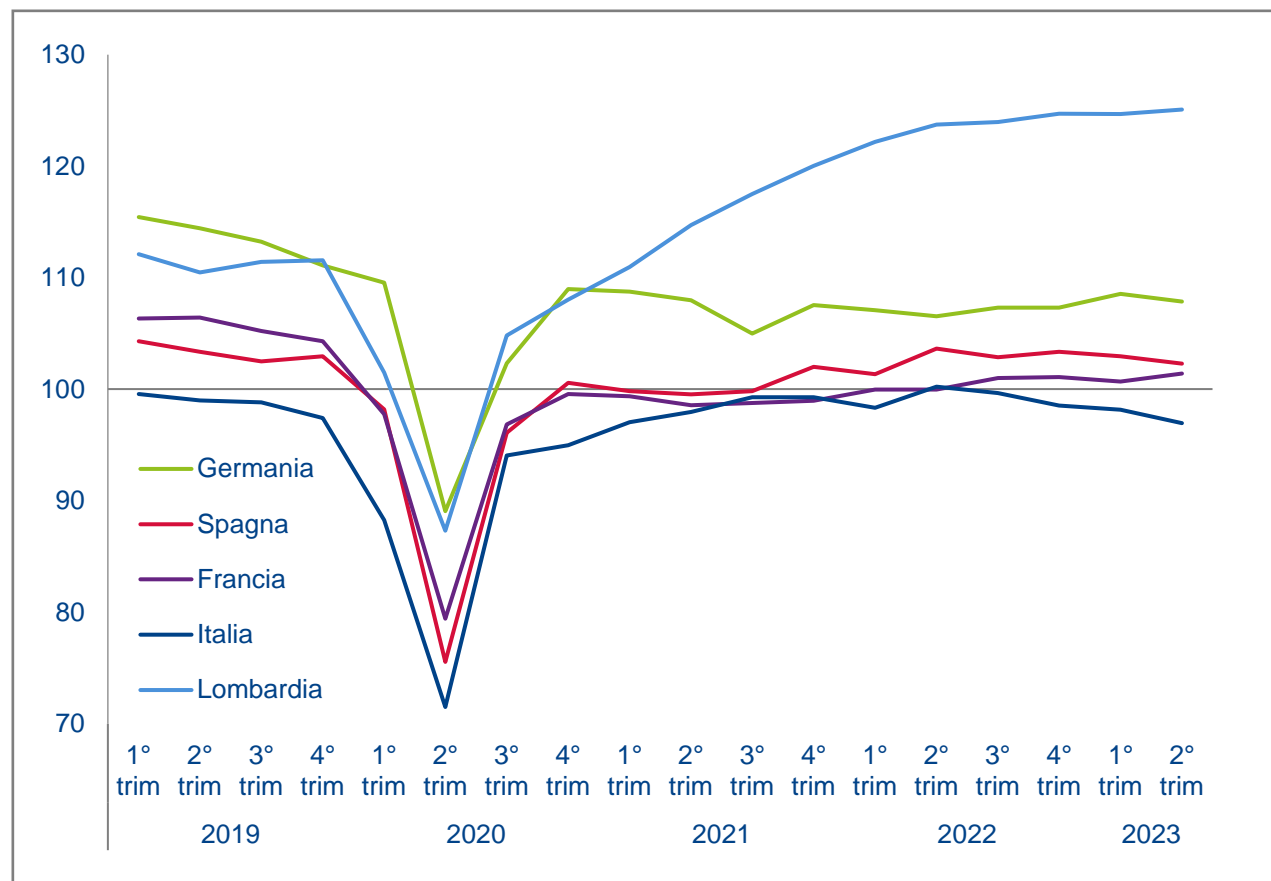


## PRODUZIONE MANIFATTURIERA - BENCHMARK EUROPEO / 2° Trimestre 2023

Nel secondo trimestre dell'anno in corso la produzione manifatturiera italiana arretra del -3,3% rispetto allo stesso periodo 2022. Tra i benchmark europei troviamo in negativo anche la Spagna (-1,3%), mentre Francia e Germania registrato rispettivamente un +1,5% e +1,0%.

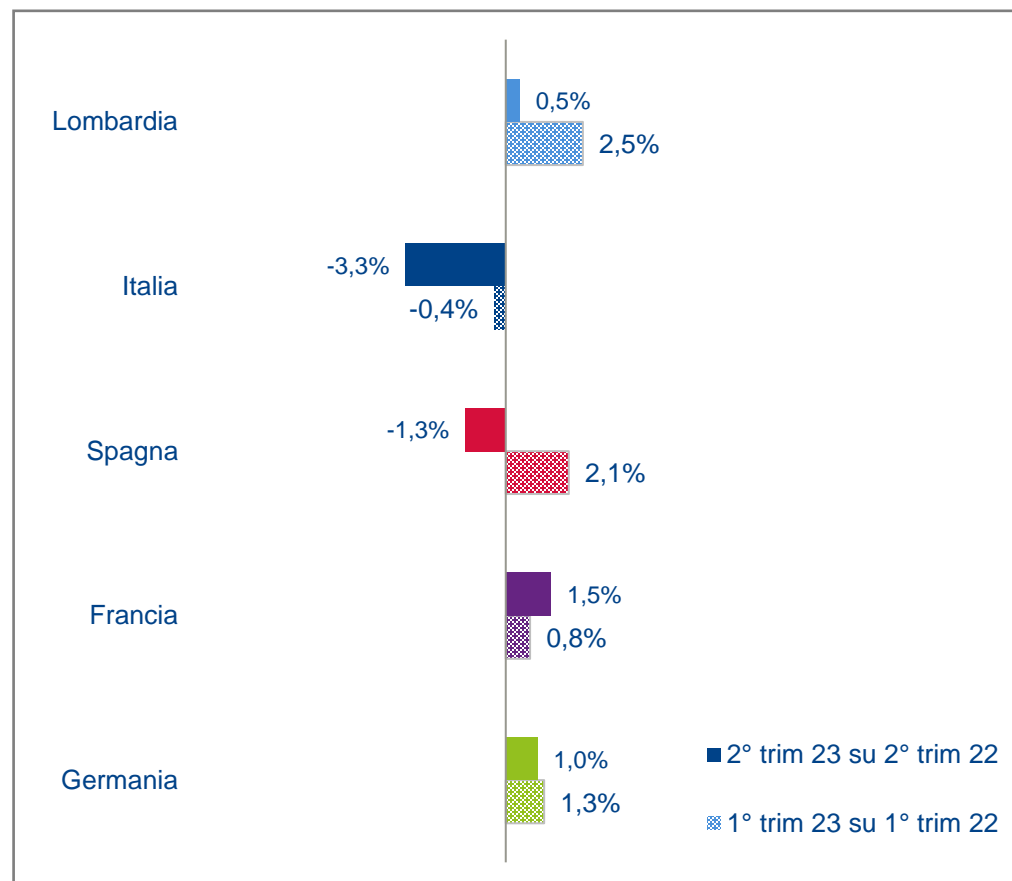
### Produzione manifatturiera

(indice trimestrale destagionalizzato, 2010=100)



### Produzione manifatturiera

(var %)

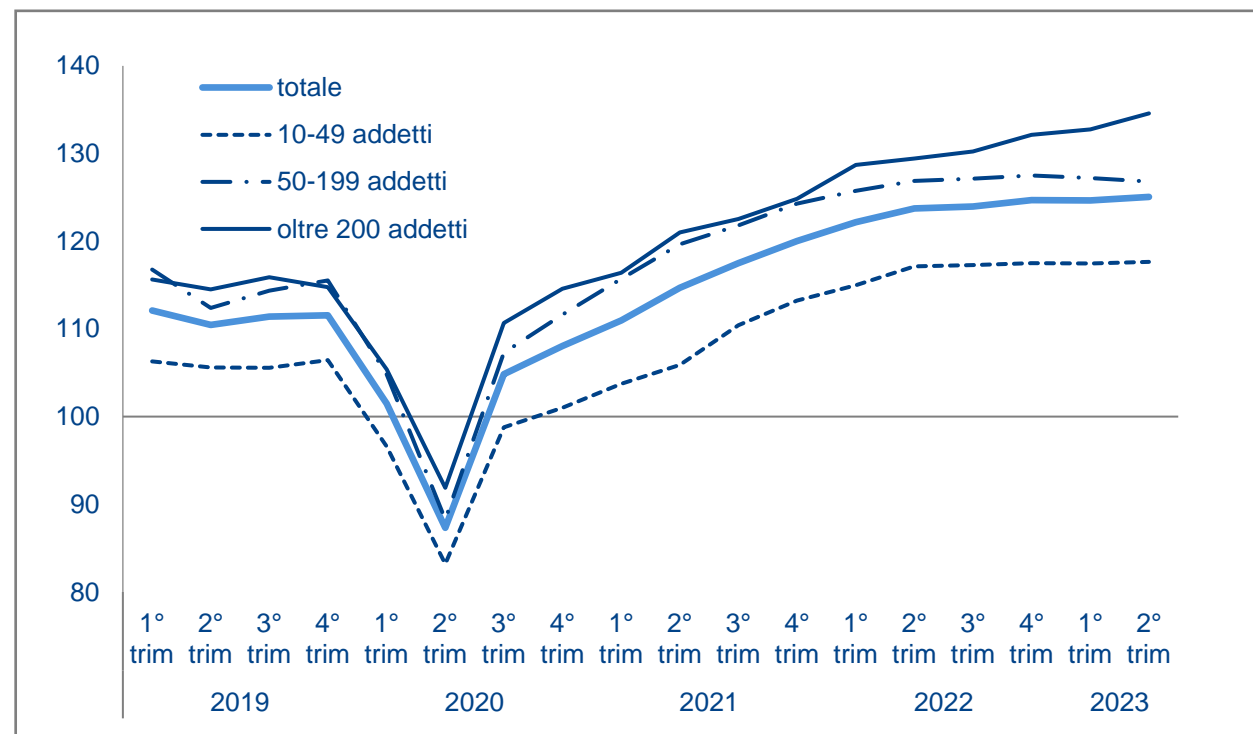


Fonte: Centro Studi Assolombarda su dati Unioncamere Lombardia, Eurostat, Istat

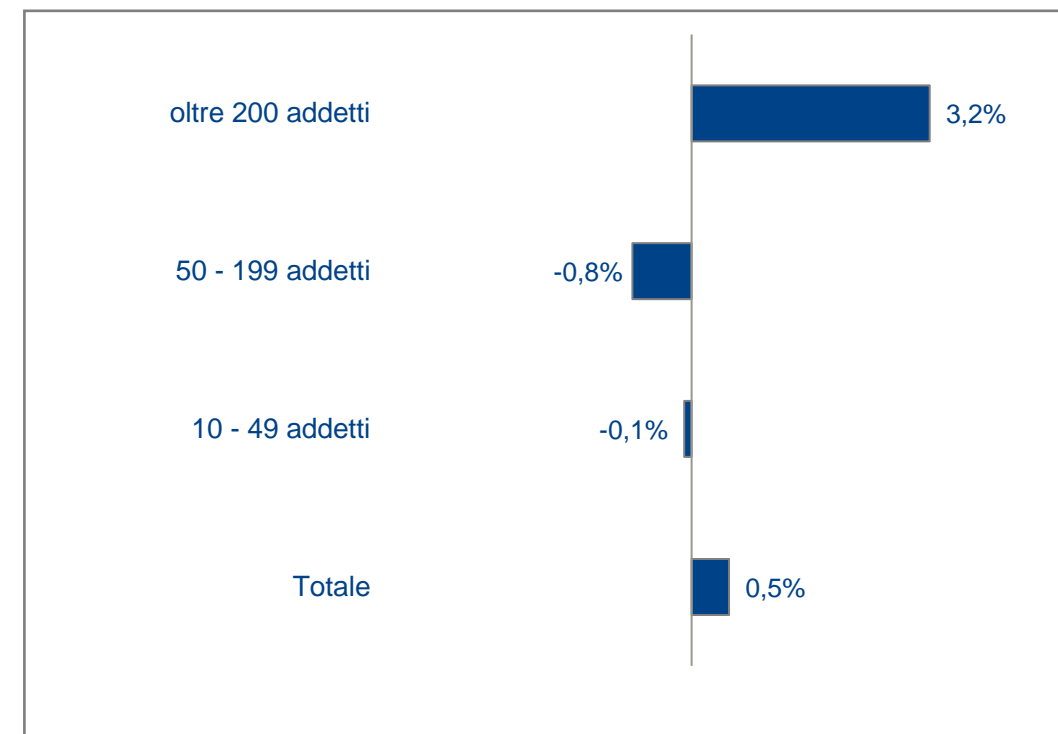
## PRODUZIONE MANIFATTURIERA LOMBARDA PER CLASSI DIMENSIONALI DI IMPRESA / 2° Trimestre 2023

La crescita tendenziale media del +0,5% è il risultato di dinamiche differenti tra le classi dimensionali di impresa. Da una parte, la produzione delle grandi imprese manifatturiere aumenta del +3,2% rispetto al secondo trimestre 2022; dall'altra, le medie e le piccole imprese hanno registrato, rispettivamente, variazioni negative (-0,8%) e pressoché nulle (-0,1%).

**Produzione manifatturiera lombarda per classi dimensionali di impresa**  
(indice trimestrale destagionalizzato, 2010=100)



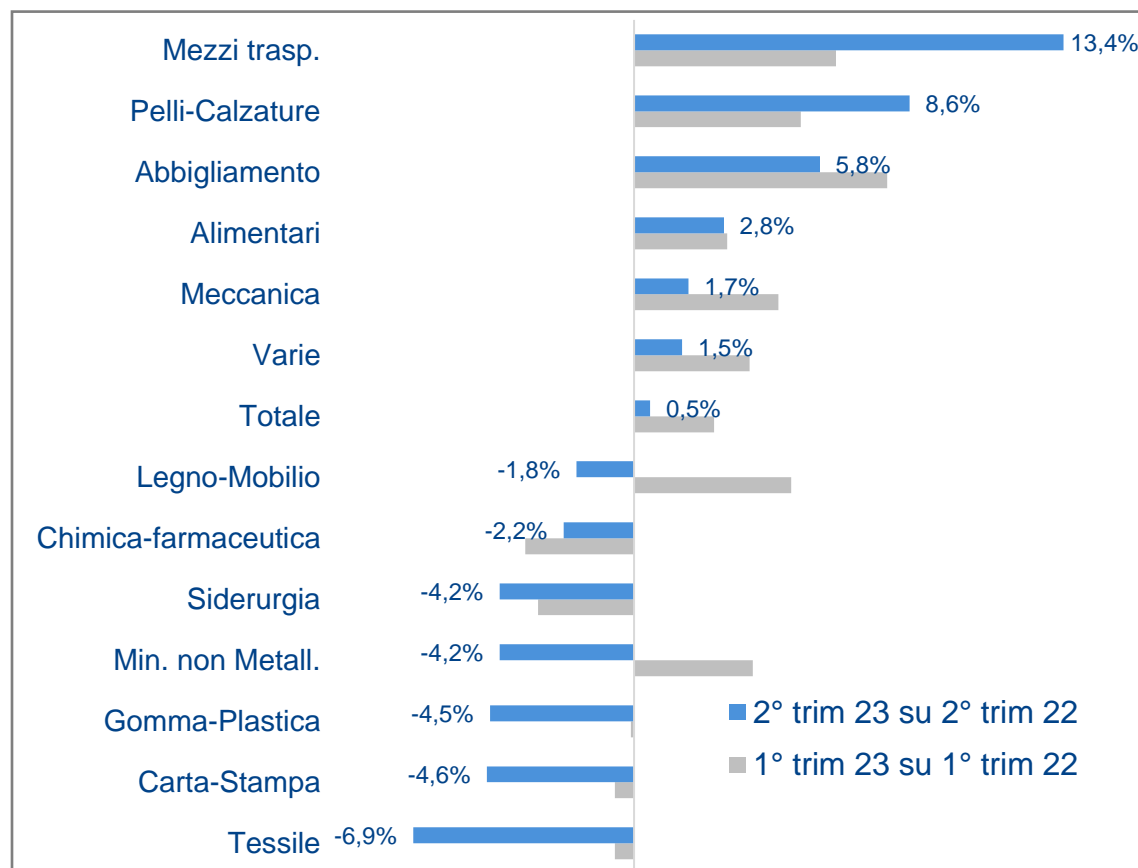
**Produzione manifatturiera lombarda per classi dimensionali d'impresa**  
(var % 2° trimestre 2023 su 2° trimestre 2022)



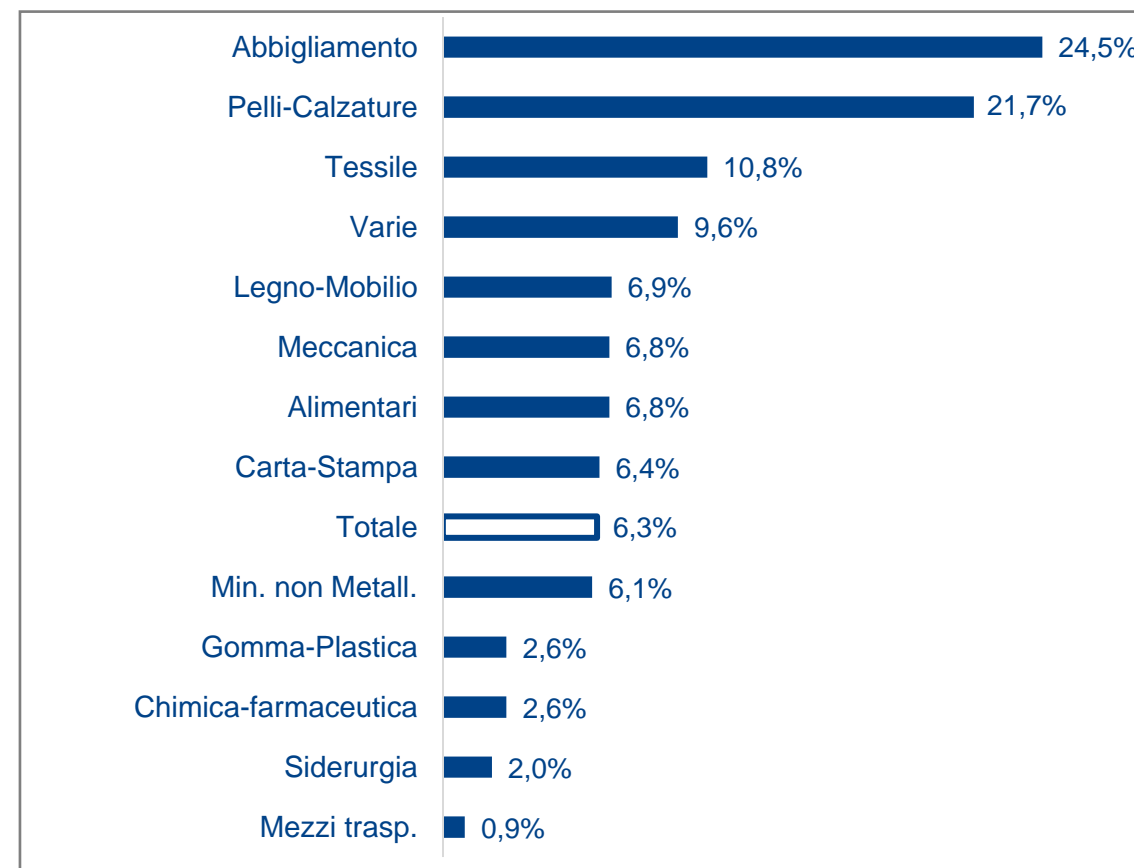
## PRODUZIONE MANIFATTURIERA LOMBARDA PER SETTORI / 2° Trimestre 2023

I mezzi di trasporto sono il settore maggiormente in espansione (+13,4%), seguiti dai pelli-calzature (+8,6%), dall'abbigliamento (+5,8%), dall'alimentare (+2,8%) e dalla meccanica (+1,7%). Tra i comparti in negativo, il tessile registra il calo più marcato (-6,9%).

Produzione manifatturiera lombarda settori  
(var %)



Produzione manifatturiera lombarda settori  
(var % 2022 su 2021)



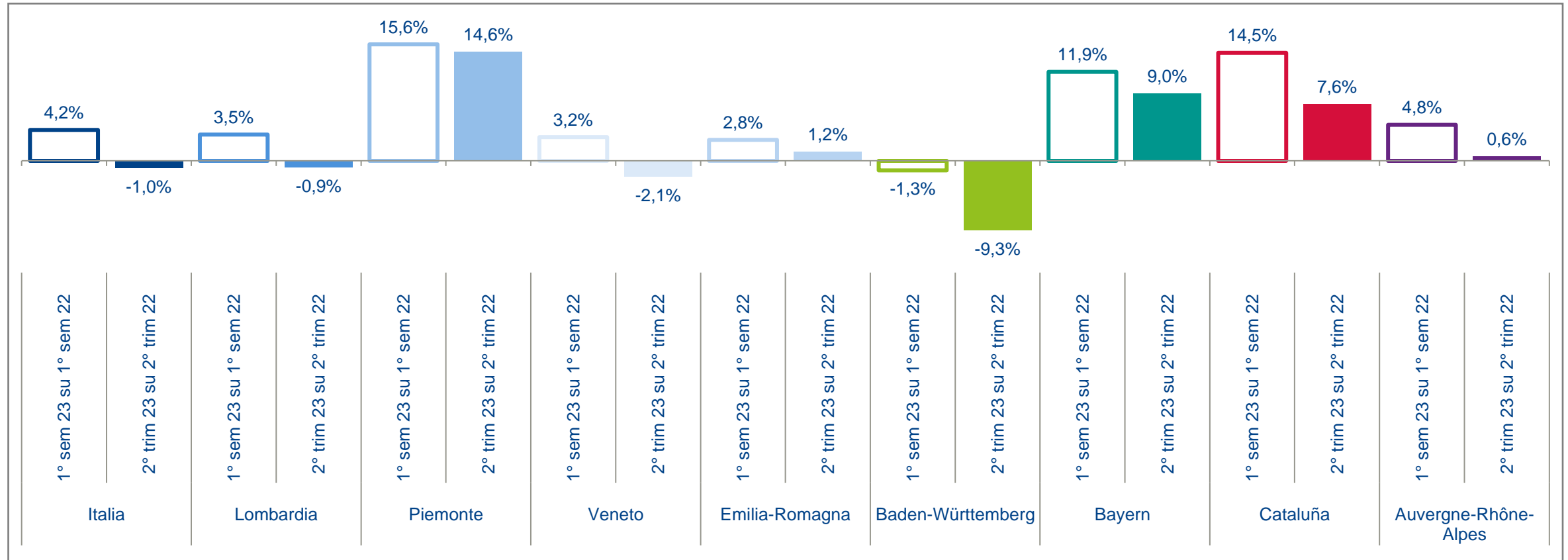
Fonte: Centro Studi Assolombarda su dati Unioncamere Lombardia

Export

## EXPORT REGIONI ITALIANE ED EUROPEE / 2° trimestre 2023

Nel secondo trimestre le esportazioni lombarde e italiane sono diminuite del -0,9% e -1,0% rispetto al secondo trimestre 2022; rimangono comunque positive le variazioni tendenziali su base semestrale (+3,5% Lombardia, +4,2% per l'Italia). Nel confronto con le regioni di riferimento, la contrazione delle esportazioni lombarde è meno marcata di Veneto (-2,1%) e Baden-Württemberg (-9,3%), mentre gli altri benchmark segnano variazioni positive (Emilia-Romagna +2,8%; Piemonte +14,6%; Bayern +9,0%; Cataluña +7,6%; Rhône-Alpes +0,6%).

Export regioni italiane ed europee  
(var %)

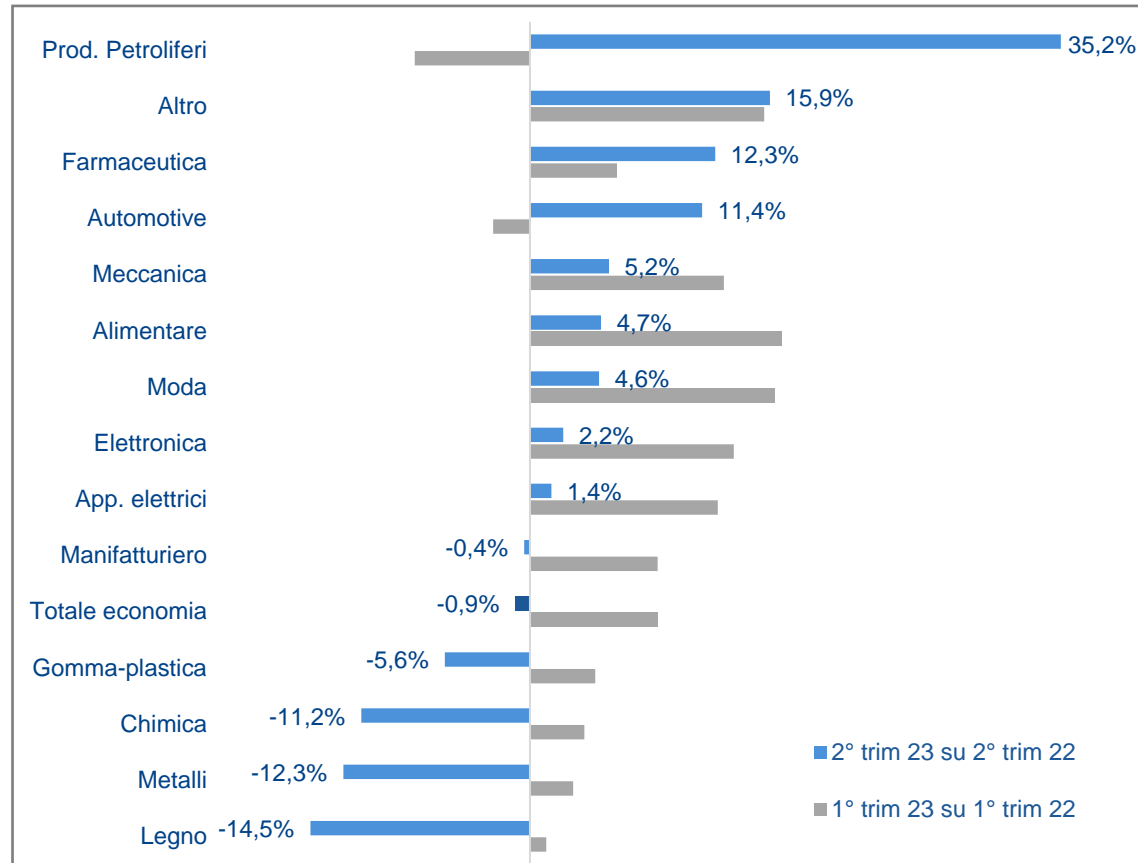


Fonte: Centro Studi Assolombarda su dati Istat, Destatis, Idescat, Direction générale des douanes et droits indirects

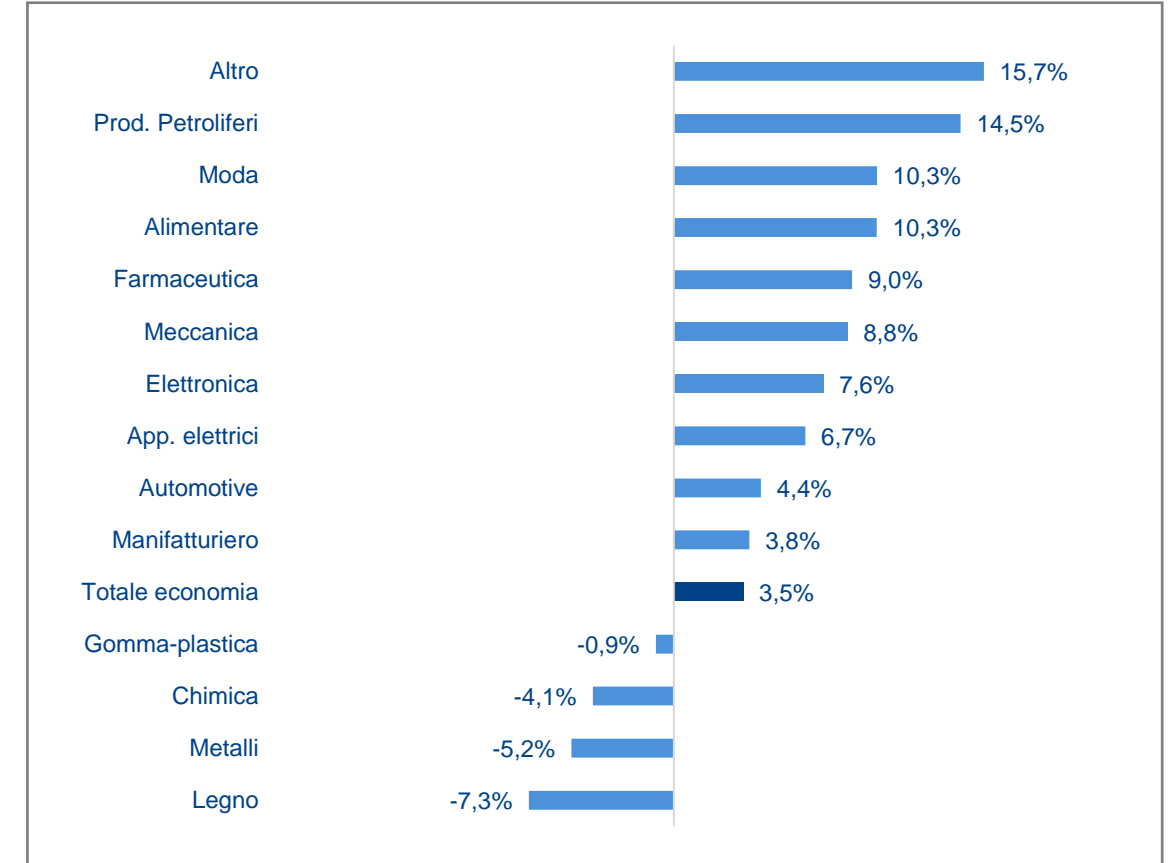
## EXPORT LOMBARDO: FOCUS SETTORI MANIFATTURIERI / 2° trimestre 2023

A livello settoriale, nel secondo trimestre 2023 la crescita rispetto al corrispondente periodo 2022 risulta negativa per la gomma-plastica (-5,6%), la chimica (-11,2%), i metalli (-12,3%) e il legno (-14,5%).

Export Lombardia per settori manifatturieri  
(var %)



Export Lombardia per settori manifatturieri  
(var % 1° semestre 2023 su 1° semestre 2022)



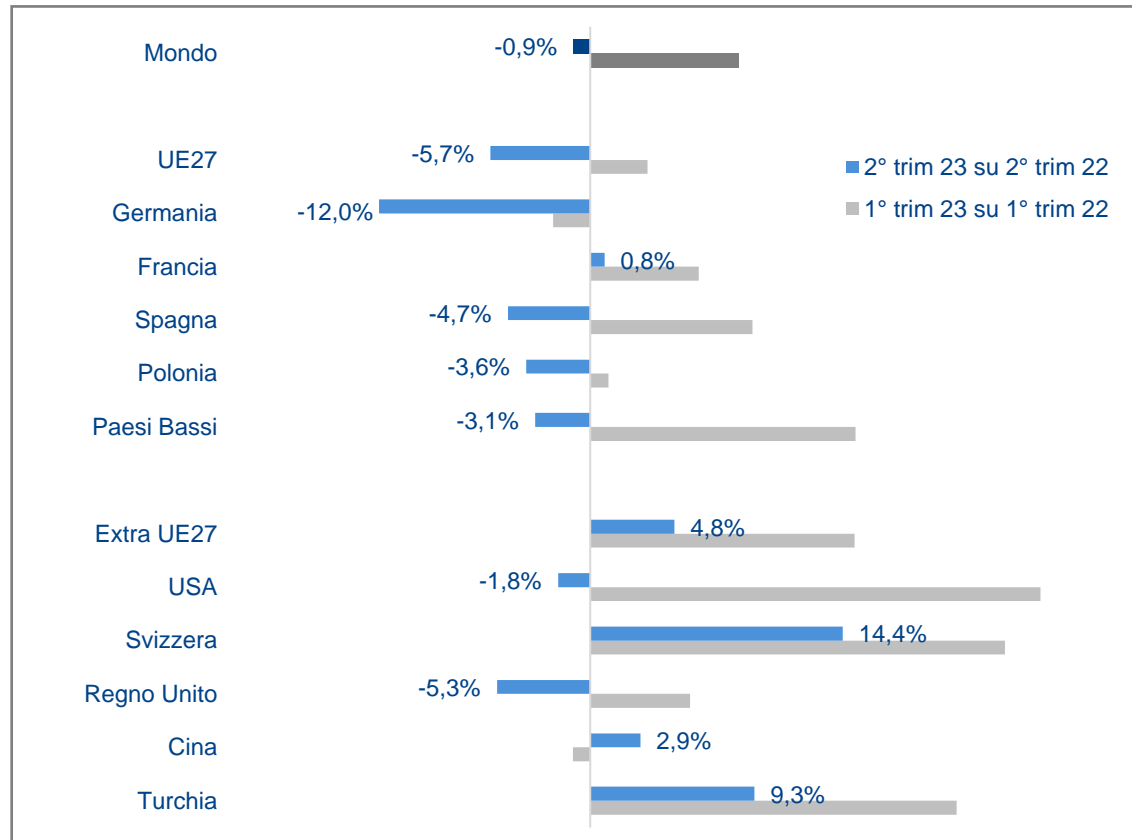
Peso settori sul tot. export manifatturiero gen-giu 23: alimentare 5,8%, moda 11,6%, legno 1,6%, prodotti petroliferi 0,3%, chimica 11,1%, farmaceutica 6,1%, gomma/plastica 6,0%, metalli 17,3%, elettronica 6,2%, app. elettrici 6,5%, meccanica 17,3%, automotive 5,5%, altro 4,8%.

Fonte: Centro Studi Assolombarda su dati Istat

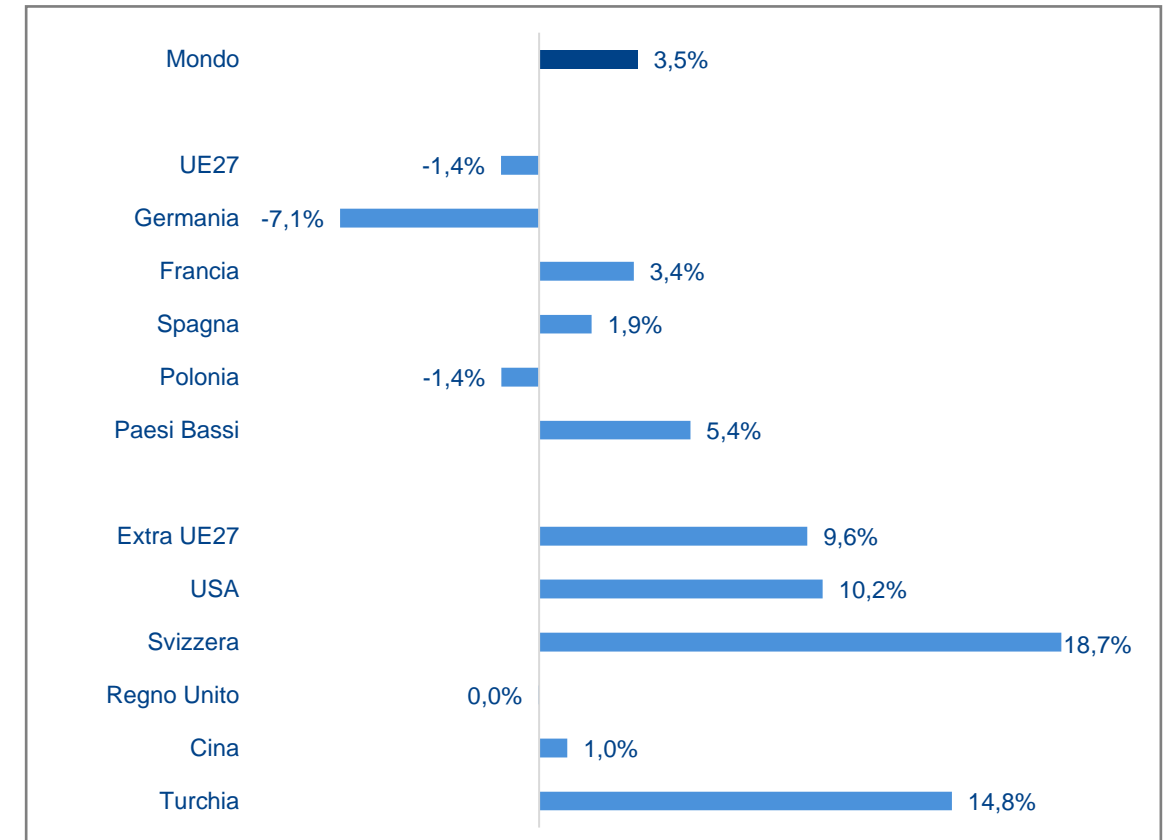
## EXPORT LOMBARDO: FOCUS PAESI / 2° trimestre 2023

Gli scambi con i partner europei diminuiscono del -5,7% nel secondo trimestre rispetto al corrispondente periodo del 2022 (la stessa variazione era del +3,3% nel primo trimestre di quest'anno): in particolare, crolla la Germania (-12,0%) e arretrano vistosamente la Spagna (-4,7%), la Polonia (-3,6%) e i Paesi Bassi (-3,1%). Al contrario, le esportazioni verso i mercati Extra-UE aumentano del +4,8% rispetto ad aprile-giugno 2022, sebbene a ritmo inferiore al +15,0% segnato nel trimestre precedente. Tra i Paesi più rilevanti spiccano Svizzera (+14,4%) e Turchia (+9,3%).

**Export Lombardia per Paesi**  
(var %)



**Export Lombardia per Paesi**  
(var % 1° semestre 2023 su 1° semestre 2022)



Peso Paesi sul tot. export mondo gen-giu 23: UE27 (52,8%), Germania (12,9%), Francia (10,0%), Spagna (6,1%), Polonia (3,2%), Paesi Bassi (3,2%); Extra UE27 (47,2%), USA (8,6%), Svizzera (6,7%), Regno Unito (4,2%), Cina (3,3%), Turchia (2,3%)

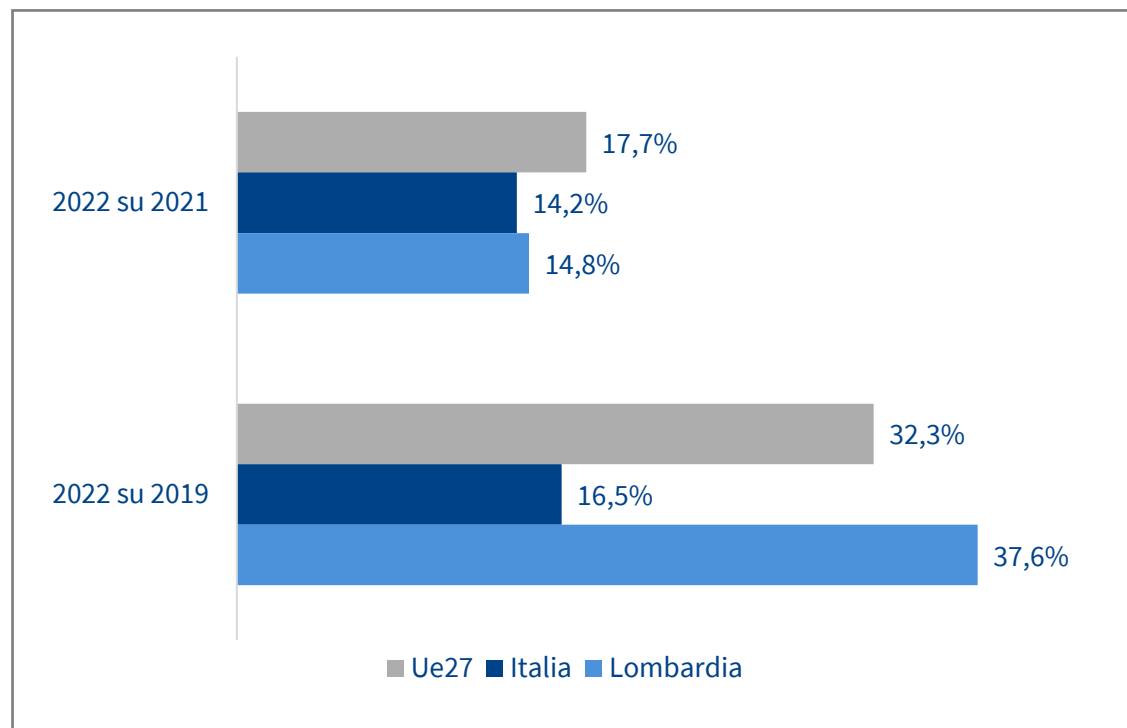
Fonte: Centro Studi Assolombarda su dati Istat

## EXPORT LOMBARDO: FOCUS SERVIZI/ 2022

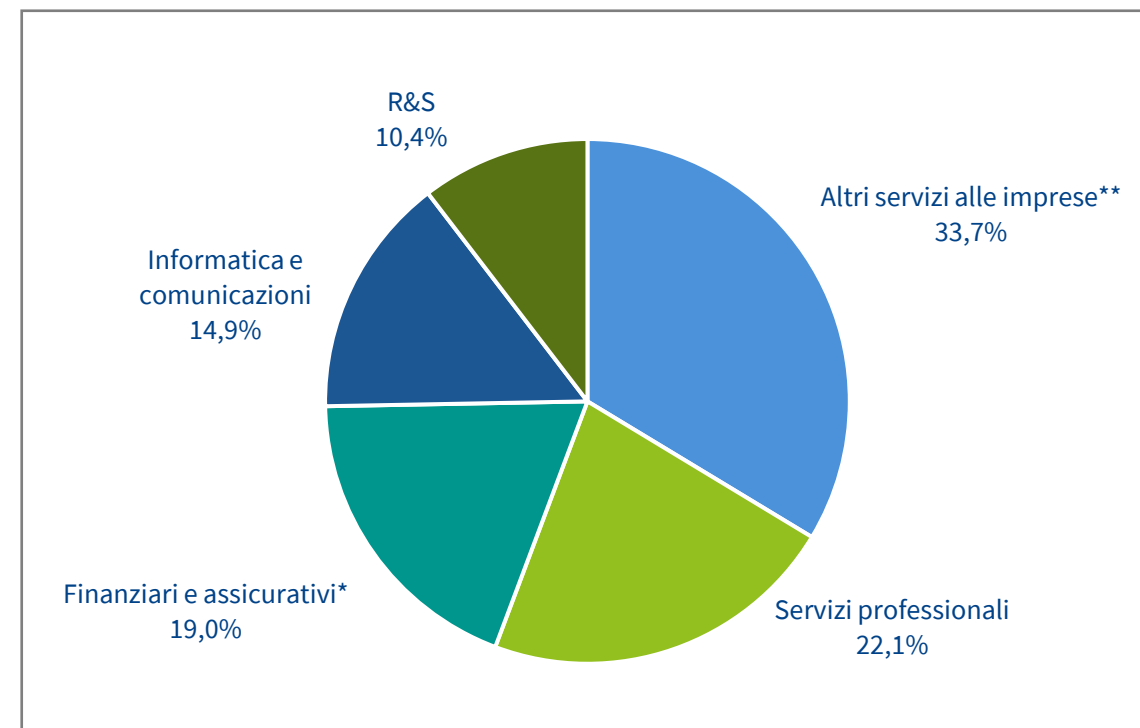
Nel 2022 la Lombardia ha esportato servizi alle imprese per 23,3 miliardi di euro, in crescita del +14,8% rispetto al 2021, meglio dell'Italia (+14,2%) ma meno di quanto registrato a livello europeo (+17,7%). Rispetto al pre-Covid, la Lombardia cresce del +37,6%, variazione più alta che nella media europea (+32,3%) e con un distacco notevole rispetto alla media nazionale (+16,5%).

Guardando alla composizione dell'aggregato, nel 2022 i servizi professionali rappresentano circa un quinto (22,1%) del totale, così come i servizi finanziari e assicurativi (19,0%); di maggior rilevanza gli 'altri servizi alle imprese', che valgono un terzo dell'aggregato (33,7%). Seguono l'informatica e le comunicazioni (14,9%) e la categoria ricerca e sviluppo, che pesa circa un decimo del valore complessivo (10,4%).

Esportazioni di servizi alle imprese  
(var %)



Esportazioni di servizi alle imprese, composizione (2022)  
(% su totale)



Fonte: Centro Studi Assolombarda su dati Banca d'Italia, Eurostat

\*esclusi i servizi di assicurazione merci e i servizi di intermediazione finanziaria indirettamente misurati (SIFIM)

\*\*servizi legati al commercio, leasing operativo, gestione dei rifiuti e servizi di disinquinamento o legati all'agricoltura e all'industria estrattiva, servizi tra imprese collegate non inclusi altrove, altri servizi alle imprese non ulteriormente specificati.



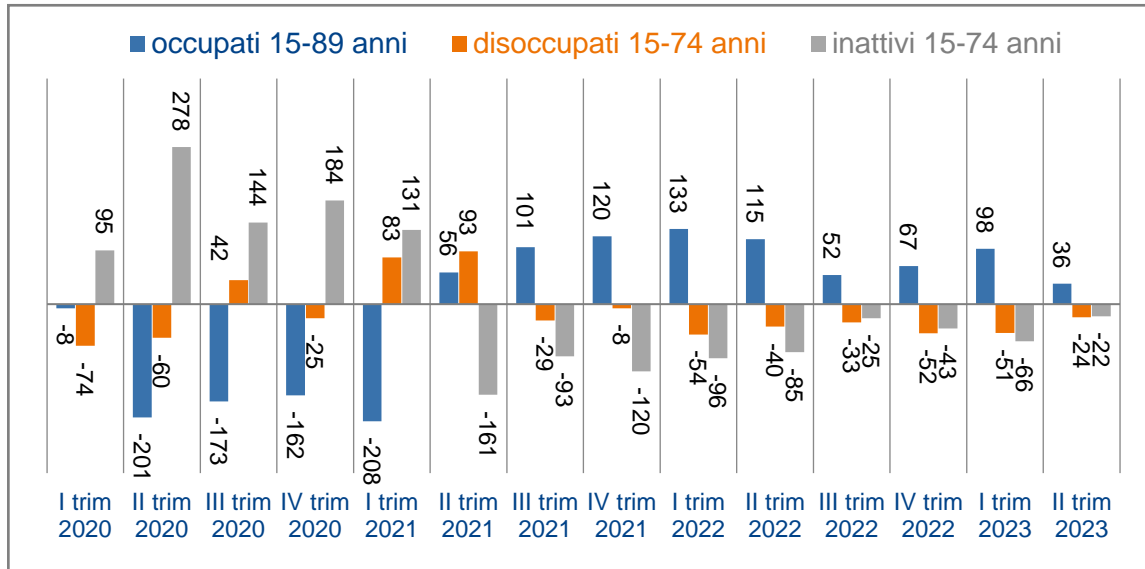
Mercato del lavoro

## INDICI DI PERFORMANCE DEL MERCATO DEL LAVORO / 2° trimestre 2023

Nel secondo trimestre 2023 il numero di occupati in Lombardia si conferma in aumento (+36 mila rispetto al corrispondente periodo del 2022) per il nono trimestre consecutivo. All'aumento di occupati si accompagna un ulteriore calo dei disoccupati (-24 mila) e di inattivi (-22 mila). Il tasso di disoccupazione scende così al 4,5% (dal 5,0% nel 2022), in linea con la Cataluña e in controtendenza con quanto avviene regioni tedesche. Rispetto al pre-Covid il bilancio si conferma positivo in termini di occupati (+6 mila nel confronto con il 2° trimestre 2019); si attenua il calo di disoccupati (-30 mila), mentre il differenziale degli inattivi si riduce a +10 mila.

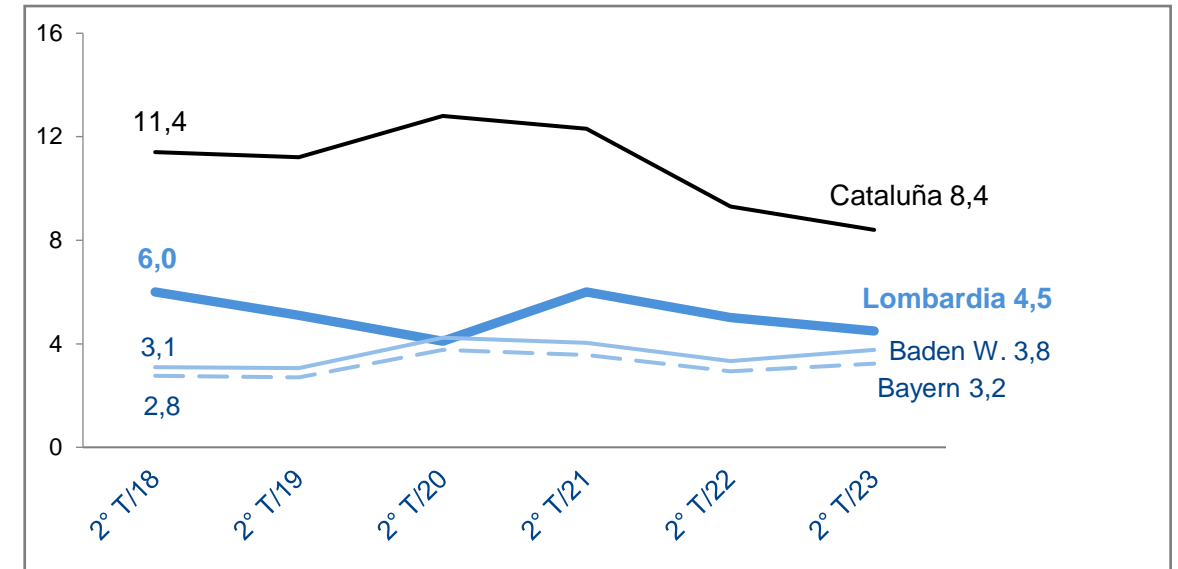
### Occupati, disoccupati, inattivi in Lombardia

(migliaia, differenza rispetto allo stesso trimestre dell'anno precedente)



### Tasso di disoccupazione – confronto regioni europee

(%)



Nota: dal 1° gennaio 2021 la 'Rilevazione sulle forze di lavoro' condotta da Istat recepisce i nuovi criteri stabiliti a livello europeo per l'identificazione degli occupati, comportando una modifica delle serie numeriche diffuse in precedenza: la durata complessiva dell'assenza dal lavoro (più o meno di 3 mesi) diviene il criterio prevalente per definire la condizione di occupato; pertanto, ad esempio, i lavoratori in CIG non sono più considerati occupati se l'assenza supera i 3 mesi

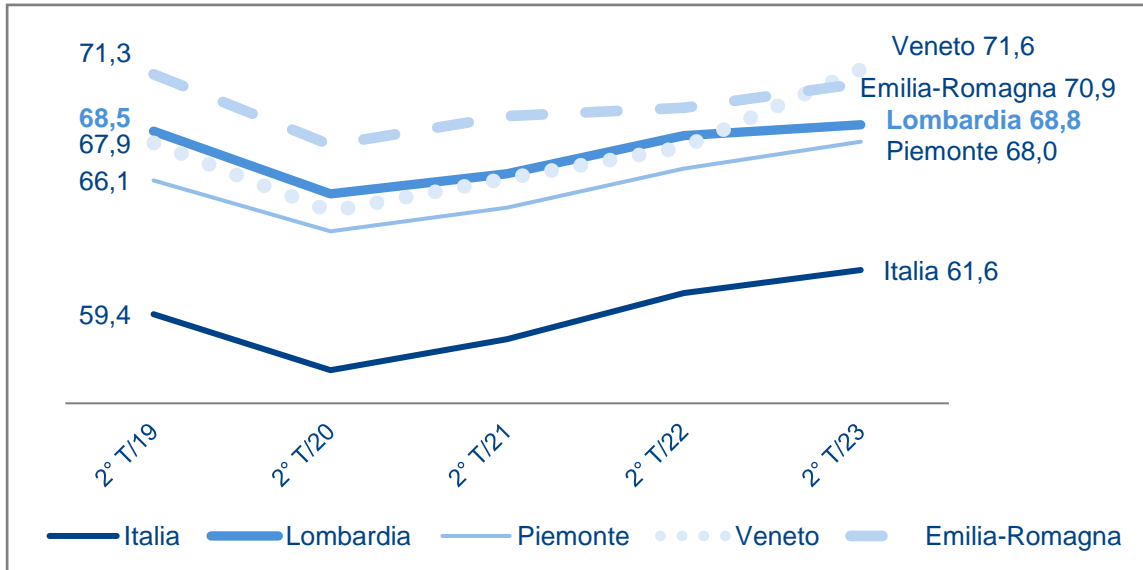
Fonte: Centro Studi Assolombarda su dati Istat, Idescat, Statistik der Bundesagentur für Arbeit

## INDICI DI PERFORMANCE DEL MERCATO DEL LAVORO / 2° trimestre 2023

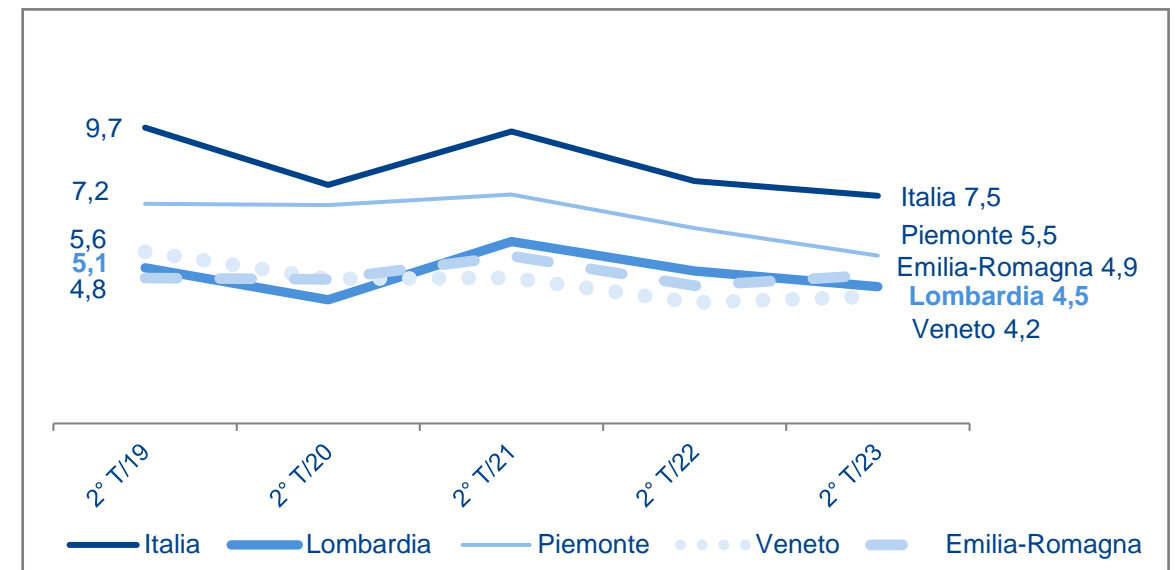
In Lombardia il tasso di occupazione sale al 68,8% nel 2° trimestre 2023, dal 68,3% di un anno prima, con un differenziale (+0,5 punti percentuali) più contenuto rispetto alle altre regioni benchmark (in particolare ai +3,9 p.p. del Veneto).

Al contempo la disoccupazione scende in Lombardia al 4,5%, superiore solo al 4,2% del Veneto.

Tasso di occupazione (%)



Tasso di disoccupazione – confronto regioni italiane (%)



Nota: dal 1° gennaio 2021 la 'Rilevazione sulle forze di lavoro' condotta da Istat recepisce i nuovi criteri stabiliti a livello europeo per l'identificazione degli occupati, comportando una modifica delle serie numeriche diffuse in precedenza: la durata complessiva dell'assenza dal lavoro (più o meno di 3 mesi) diviene il criterio prevalente per definire la condizione di occupato; pertanto, ad esempio, i lavoratori in CIG non sono più considerati occupati se l'assenza supera i 3 mesi

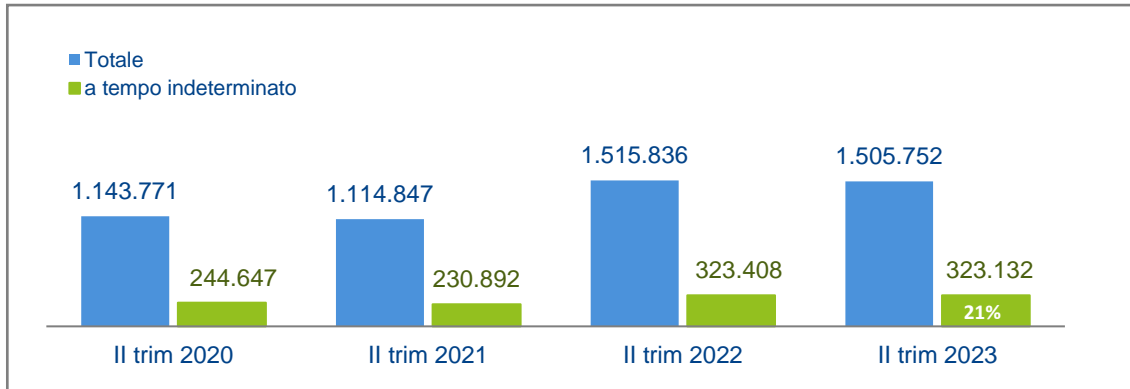
Fonte: Centro Studi Assolombarda su dati Istat

## ASSUNZIONI E CESSAZIONI / luglio 2022 – giugno 2023 - new

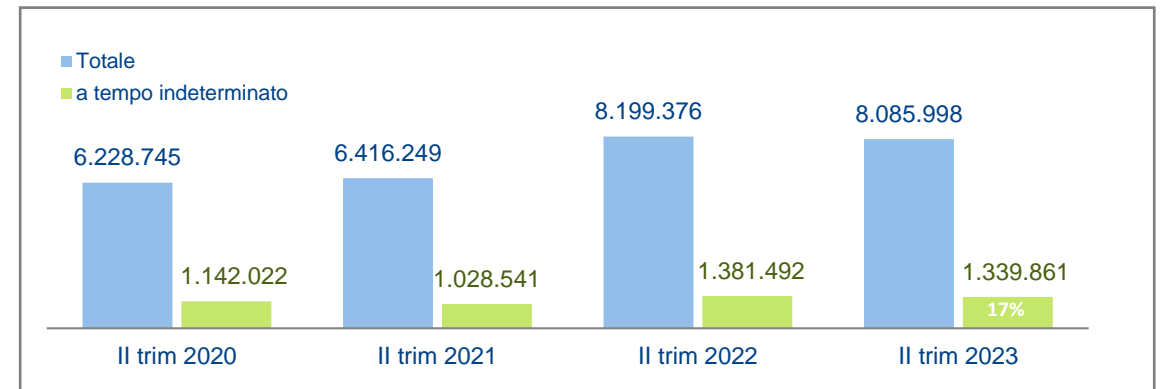
Nei 12 mesi tra luglio 2022 e giugno 2023 in Lombardia le assunzioni ammontano a 1.506.752, in lieve valo (-0,1%) rispetto ai 12 mesi precedenti. Rimangono sostanzialmente stabili anche quelle a tempo indeterminato, che rappresentano il 21% del totale.

Aumentano invece le cessazioni totali (+2,2% per la Lombardia) rispetto al periodo luglio 2021 – giugno 2022; tra le varie causali, le dimissioni diminuiscono (-1,2%) e abbassano quindi la loro incidenza dal 37% al 36%.

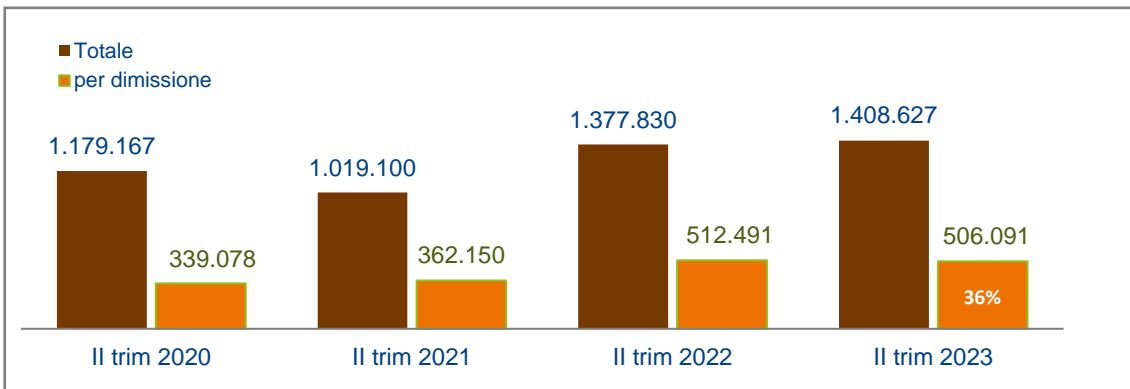
### Assunzioni - Lombardia



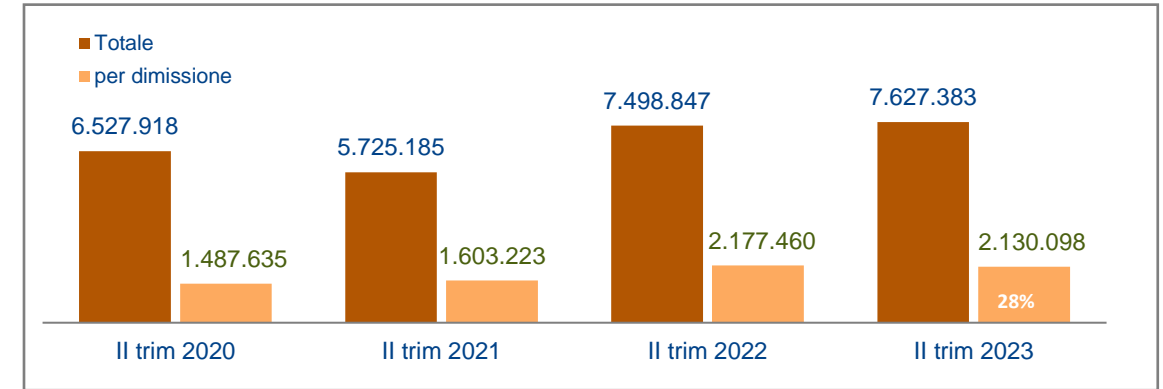
### Assunzioni - Italia



### Cessazioni - Lombardia



### Cessazioni - Italia



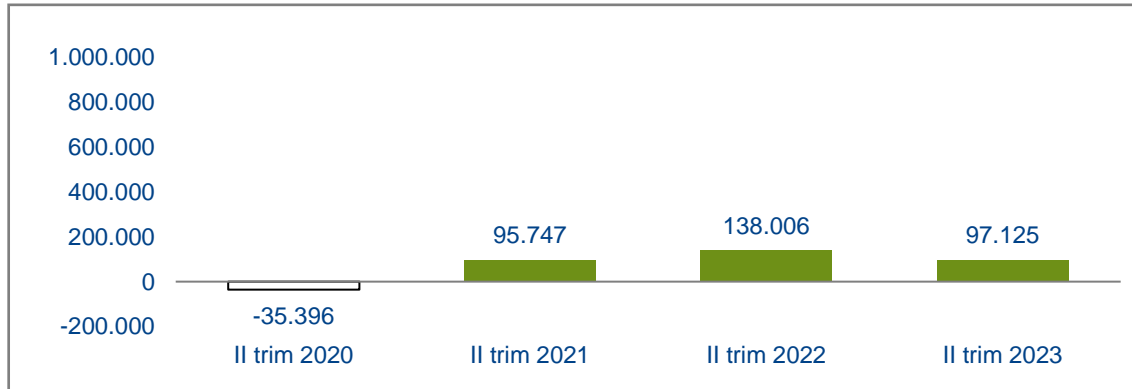
Fonte: Centro Studi Assolombarda su dati Inps

## SALDO FLUSSI OCCUPAZIONE/ luglio 2022 – giugno 2023 - new

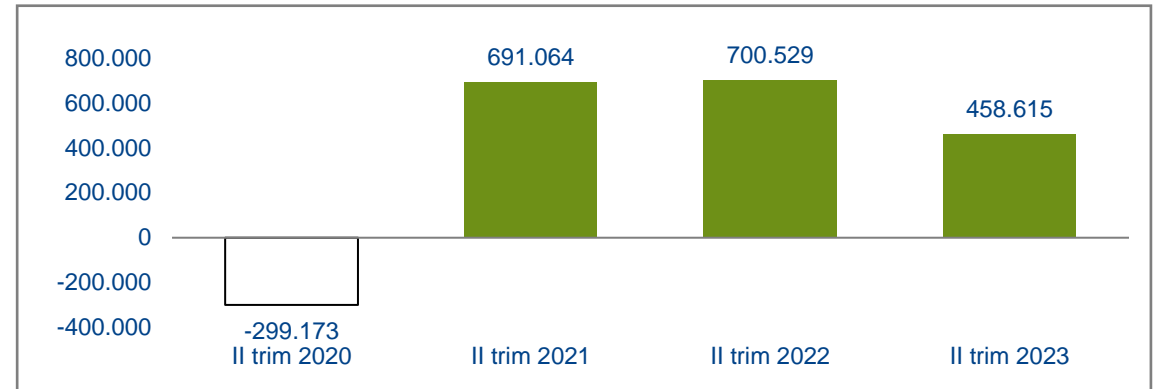
Nel periodo luglio 2022 - giugno 2023 in Lombardia il saldo tra assunzioni e cessazioni, tenendo conto anche delle trasformazioni, è positivo e ammonta a +97.125 unità, in calo del -26,6% rispetto al +138.006 registrato nei 12 mesi precedenti. Il saldo positivo è determinato esclusivamente da quello dei rapporti a tempo indeterminato: +102.609 mila, in forte aumento rispetto al +61.094 di un anno prima.

Anche a livello italiano la differenza tra flussi in entrata e in uscita è positiva, ma con una più accentuata contrazione rispetto al periodo precedente (-34,5%).

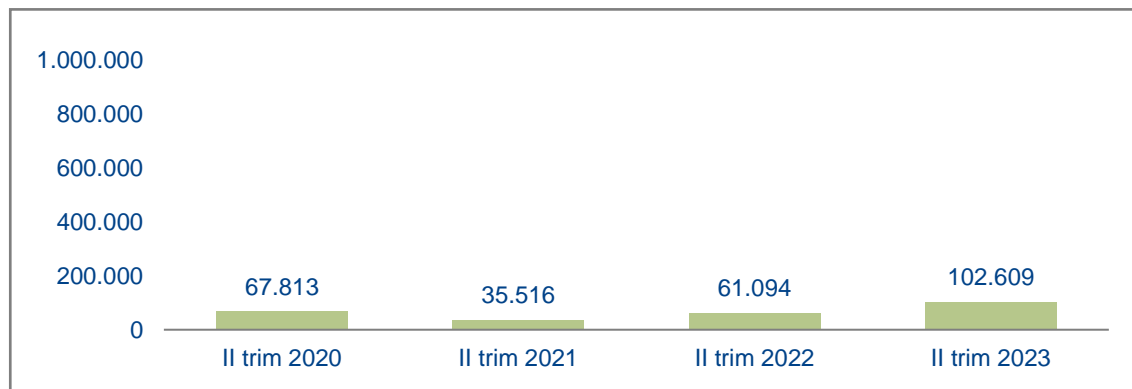
### Saldo flussi complessivi - Lombardia



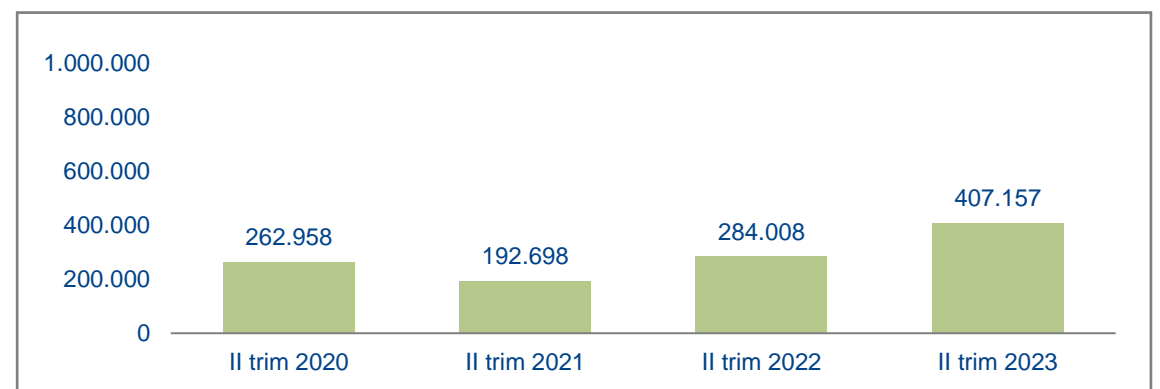
### Saldo flussi complessivi - Italia



### Saldo flussi a tempo indeterminato - Lombardia



### Saldo flussi a tempo indeterminato - Italia

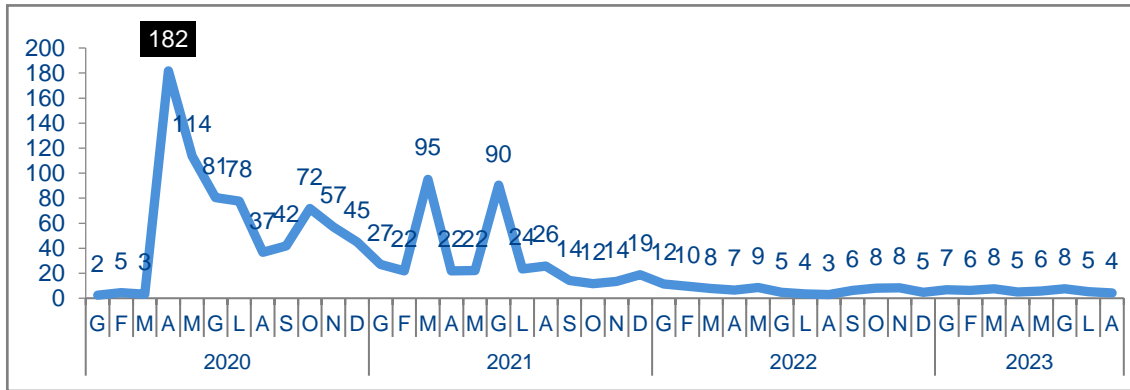


Fonte: Centro Studi Assolombarda su dati Inps

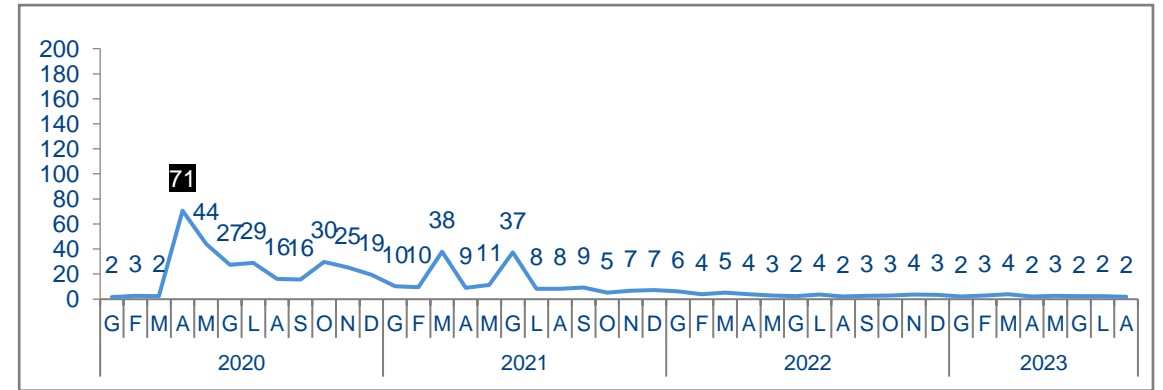
## CASSA INTEGRAZIONE GUADAGNI / agosto 2023 - new

Ad agosto 2023 le ore autorizzate di cassa integrazione in Lombardia scendono a 4 milioni dai 5 di luglio; tra le rimanenti regioni del benchmark nazionale, analoga tendenza registrano Veneto ed Emilia Romagna, mentre in Piemonte le ore autorizzate restano stabili.

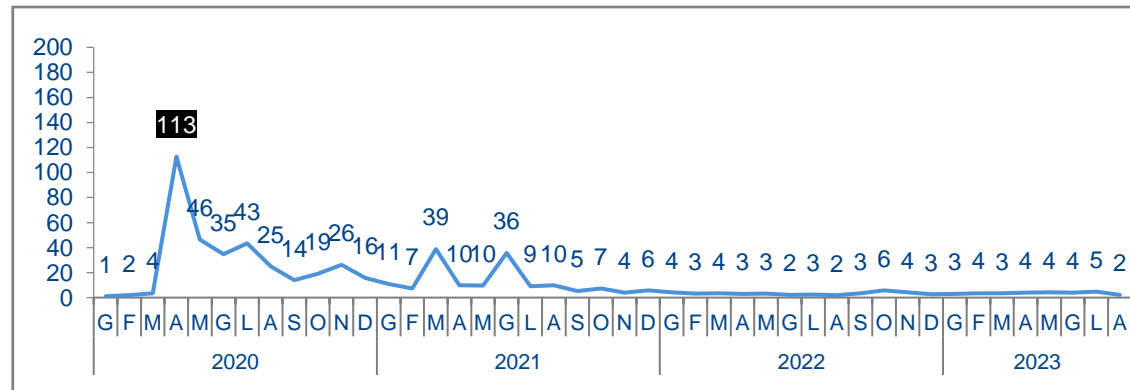
**Cassa Integrazione Guadagni - Lombardia**  
(milioni di ore autorizzate)



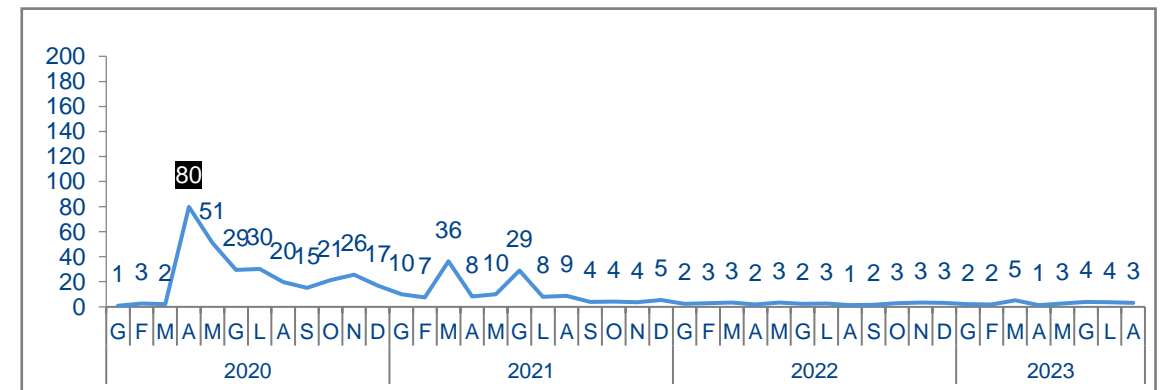
**Cassa Integrazione Guadagni - Piemonte**  
(milioni di ore autorizzate)



**Cassa Integrazione Guadagni - Veneto**  
(milioni di ore autorizzate)



**Cassa Integrazione Guadagni - Emilia-Romagna**  
(milioni di ore autorizzate)



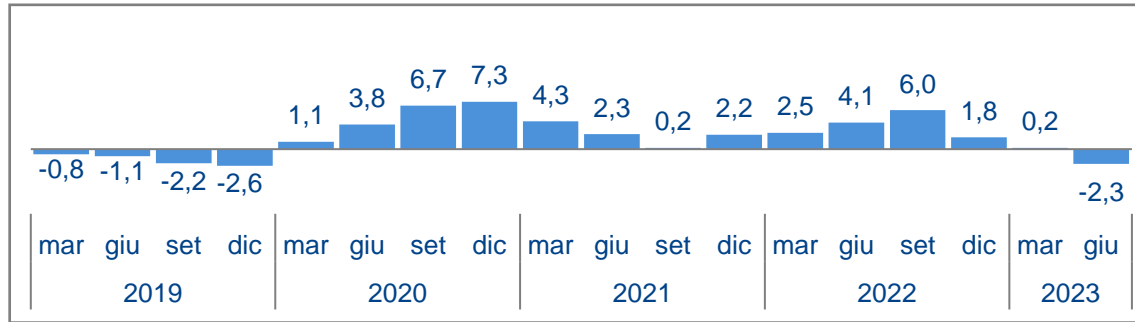
Fonte: Centro Studi Assolombarda su dati Inps

Prestiti alle imprese

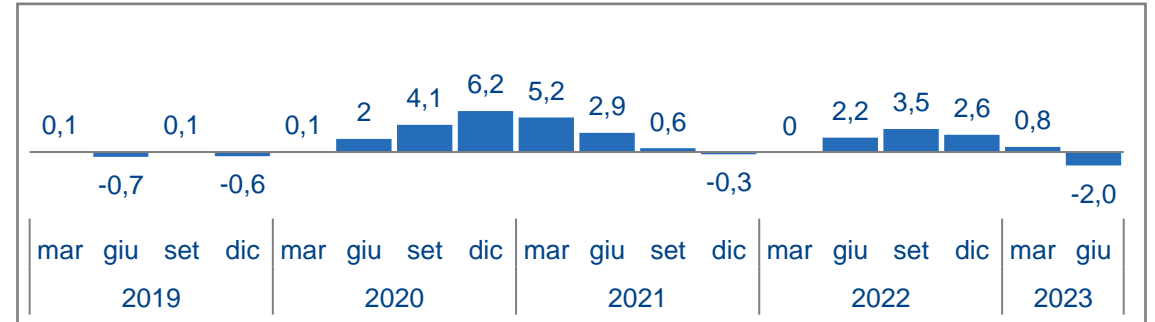
## PRESTITI ALLE IMPRESE / giugno 2023 - new

A giugno 2023 i prestiti bancari alle imprese lombarde diminuiscono del -2,3% annuo, il primo calo dal quarto trimestre 2019. Dopo più di un anno di espansioni, l'inversione di tendenza interessa anche l'Emilia-Romagna che registra un -2,0%, mentre in Veneto e in Piemonte le contrazioni si fanno più marcate, rispettivamente al -4,1% e al -6,3%.

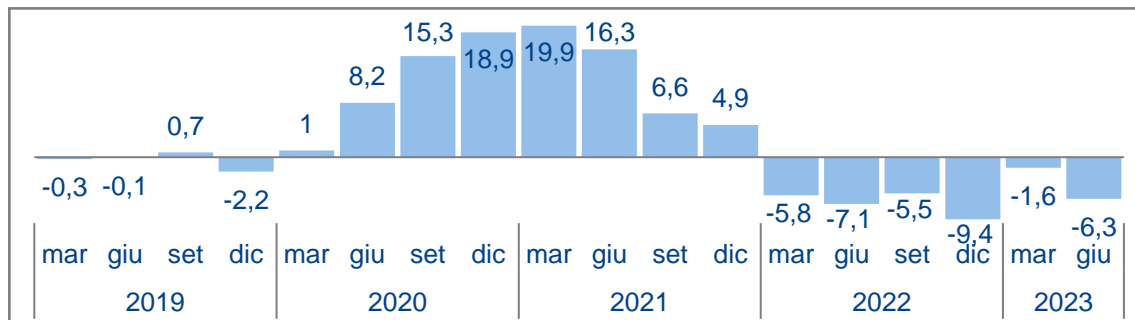
**Prestiti alle imprese - Lombardia**  
(var % su stesso mese dell'anno precedente)



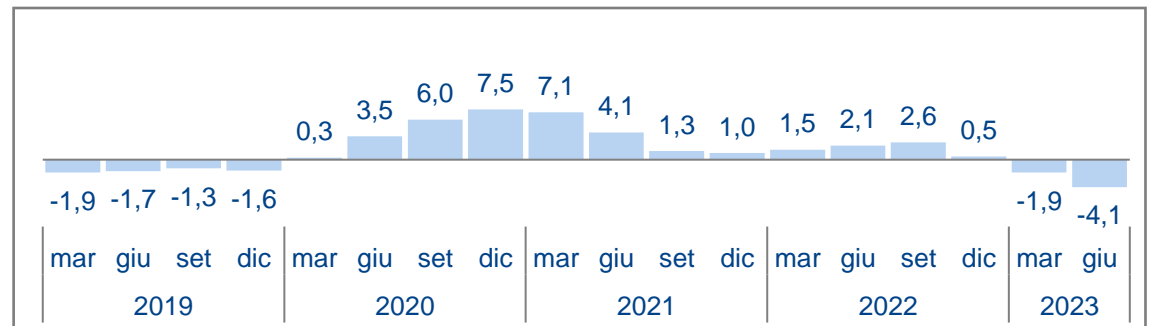
**Prestiti alle imprese - Emilia-Romagna**  
(var % su stesso mese dell'anno precedente)



**Prestiti alle imprese - Piemonte**  
(var % su stesso mese dell'anno precedente)



**Prestiti alle imprese - Veneto**  
(var % su stesso mese dell'anno precedente)



Nota: i dati includono i pronti contro termine e le sofferenze

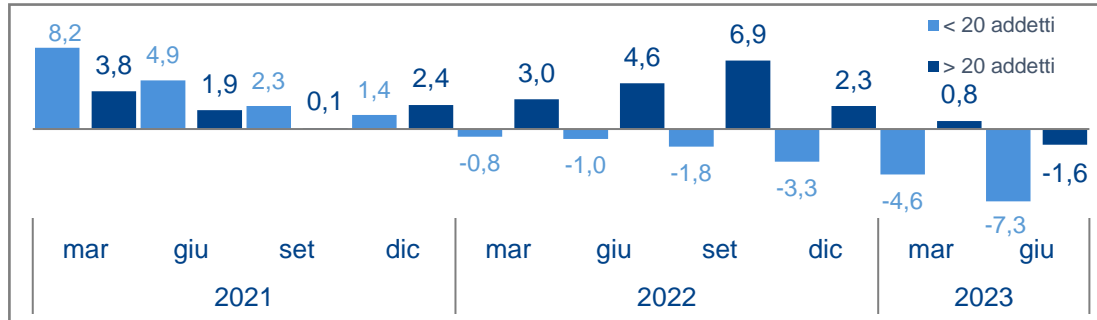
Fonte: Centro Studi Assolombarda su dati Banca d'Italia



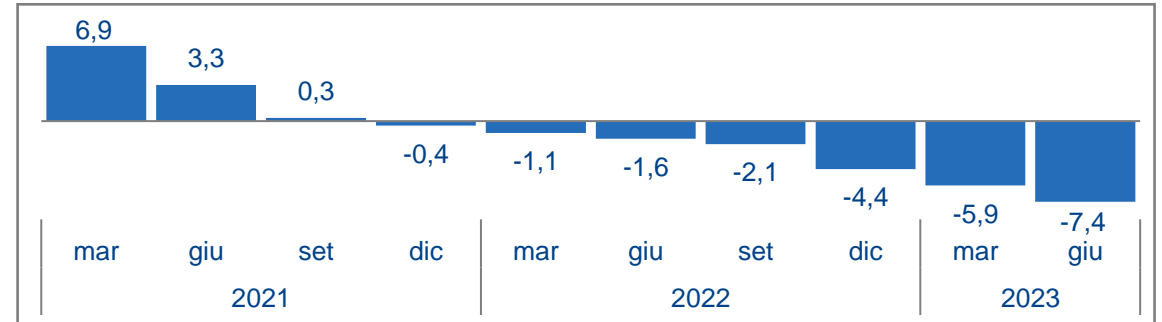
## PRESTITI ALLE MICRO E PICCOLE IMPRESE / giugno 2023 - new

L'andamento in Lombardia è il risultato di un calo sempre più intenso dei prestiti alle imprese di minori dimensioni (-7,3% per quelle con meno di 20 addetti) e di una prima diminuzione dei prestiti alle realtà con più di 20 addetti (-1,6%). Anche nelle regioni italiane benchmark i finanziamenti verso le imprese più piccole registrano un'ulteriore discesa.

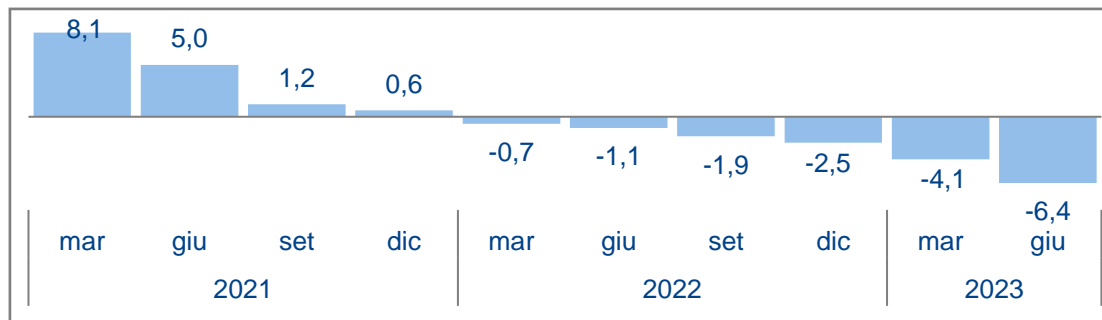
**Prestiti alle micro e piccole imprese - Lombardia**  
(var % su stesso mese dell'anno precedente)




**Prestiti alle micro e piccole imprese Emilia-Romagna**  
(var % su stesso mese dell'anno precedente)



**Prestiti alle micro e piccole imprese Piemonte**  
(var % su stesso mese dell'anno precedente)



**Prestiti alle micro e piccole imprese Veneto**  
(var % su stesso mese dell'anno precedente)



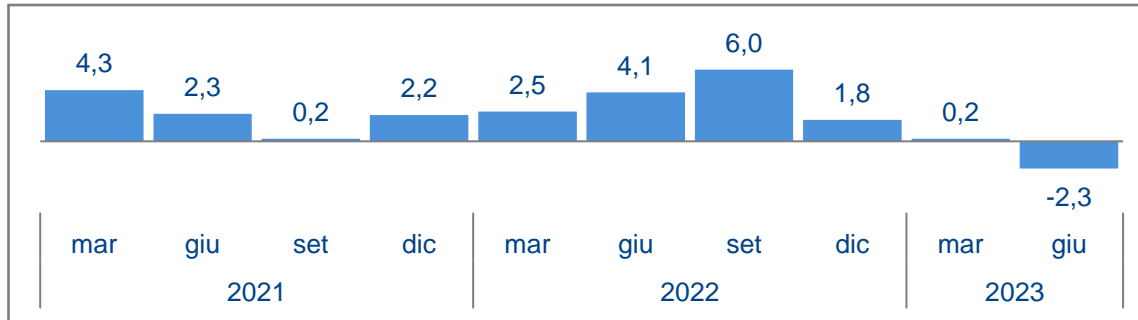
Nota: i dati includono i pronti contro termine e le sofferenze

Fonte: Centro Studi Assolombarda su dati Banca d'Italia e Banca d'Italia sede di Milano

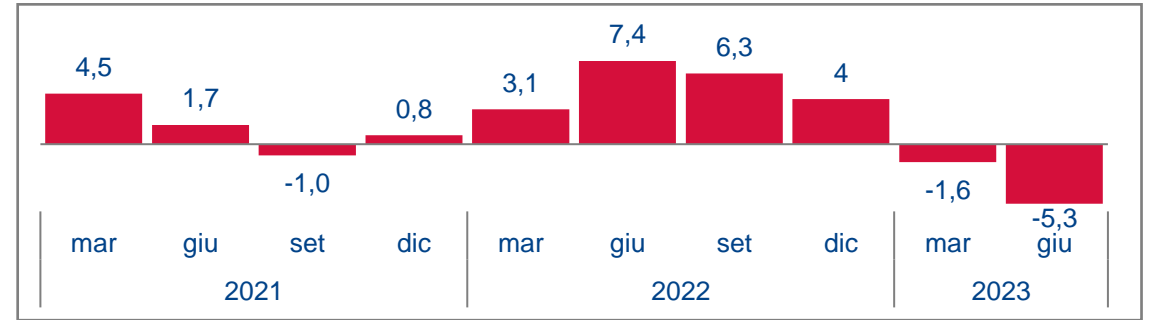
## PRESTITI ALLE IMPRESE IN LOMBARDIA: FOCUS PER SETTORI / giugno 2023 - new

Il calo più intenso interessa le imprese manifatturiere (-5,3% rispetto un anno prima), che già avevano visto una contrazione a marzo 2023; seguono il comparto delle costruzioni (-4,2%), con variazione negative da dicembre 2022, e il settore dei servizi (-0,1%), invece rimasto in espansione fino ai primi mesi dell'anno in corso.

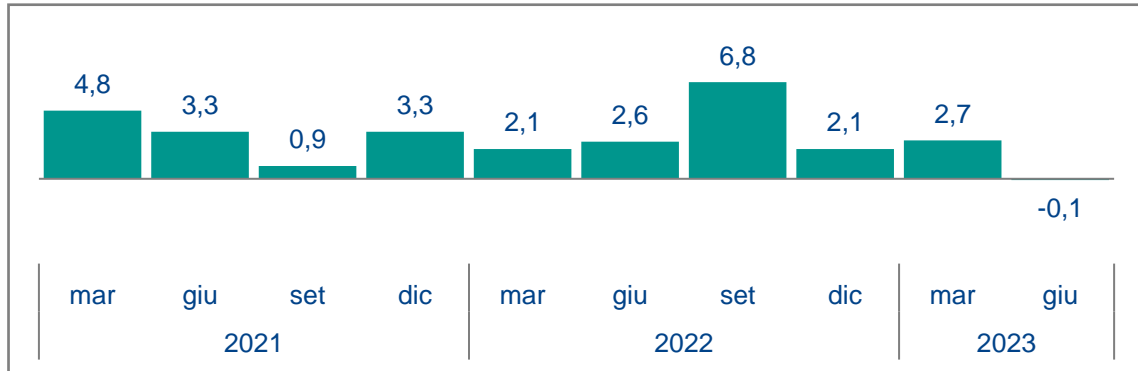
**Prestiti alle imprese - Totale settori economici**  
(var % su stesso mese dell'anno precedente)



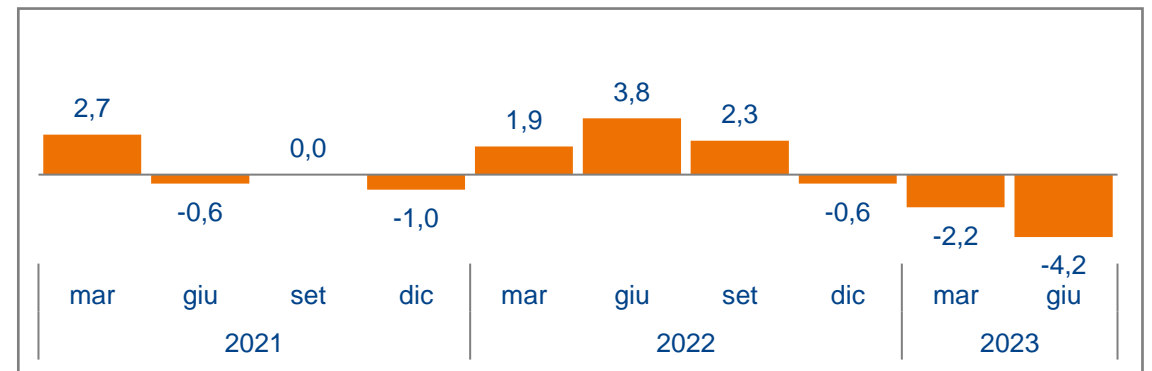
**Prestiti alle imprese - Manifattura**  
(var % su stesso mese dell'anno precedente)



**Prestiti alle imprese - Servizi**  
(var % su stesso mese dell'anno precedente)



**Prestiti alle imprese - Costruzioni**  
(var % su stesso mese dell'anno precedente)



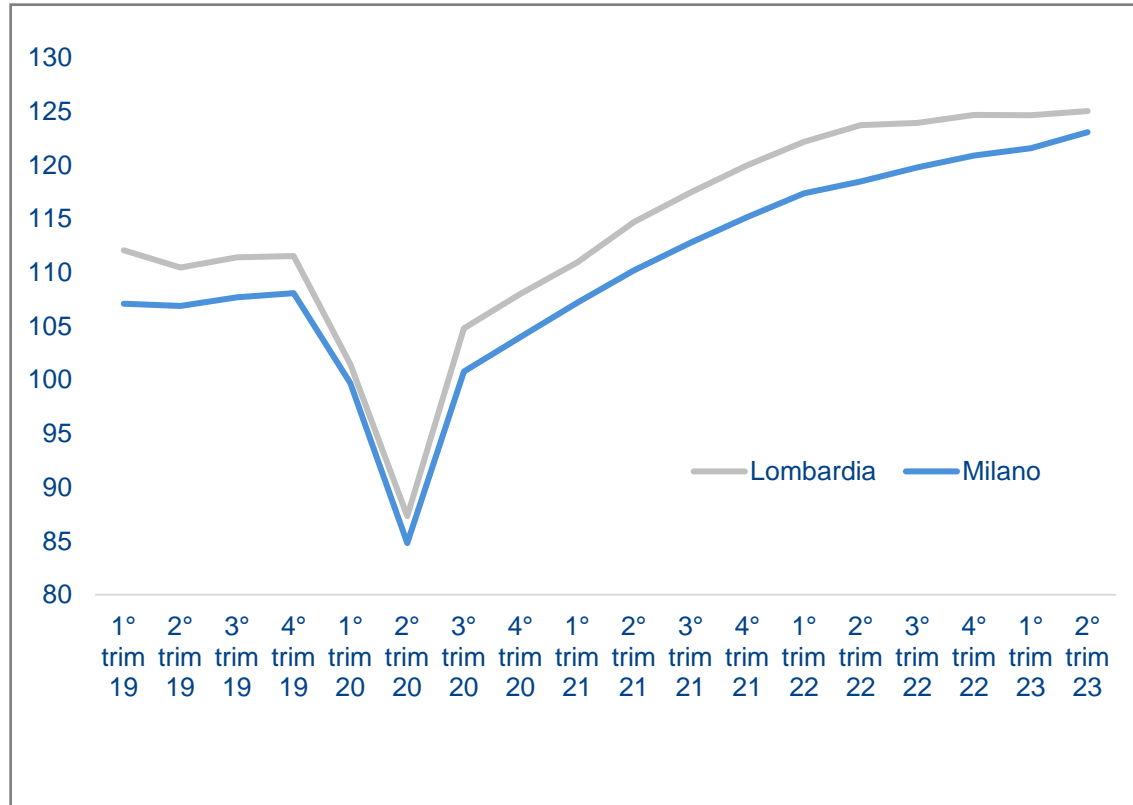
Nota: i dati includono i pronti contro termine e le sofferenze  
Fonte: Centro Studi Assolombarda su dati Banca d'Italia sede di Milano

Focus Milano

## PRODUZIONE MANIFATTURIERA / 2° trimestre 2023 - new

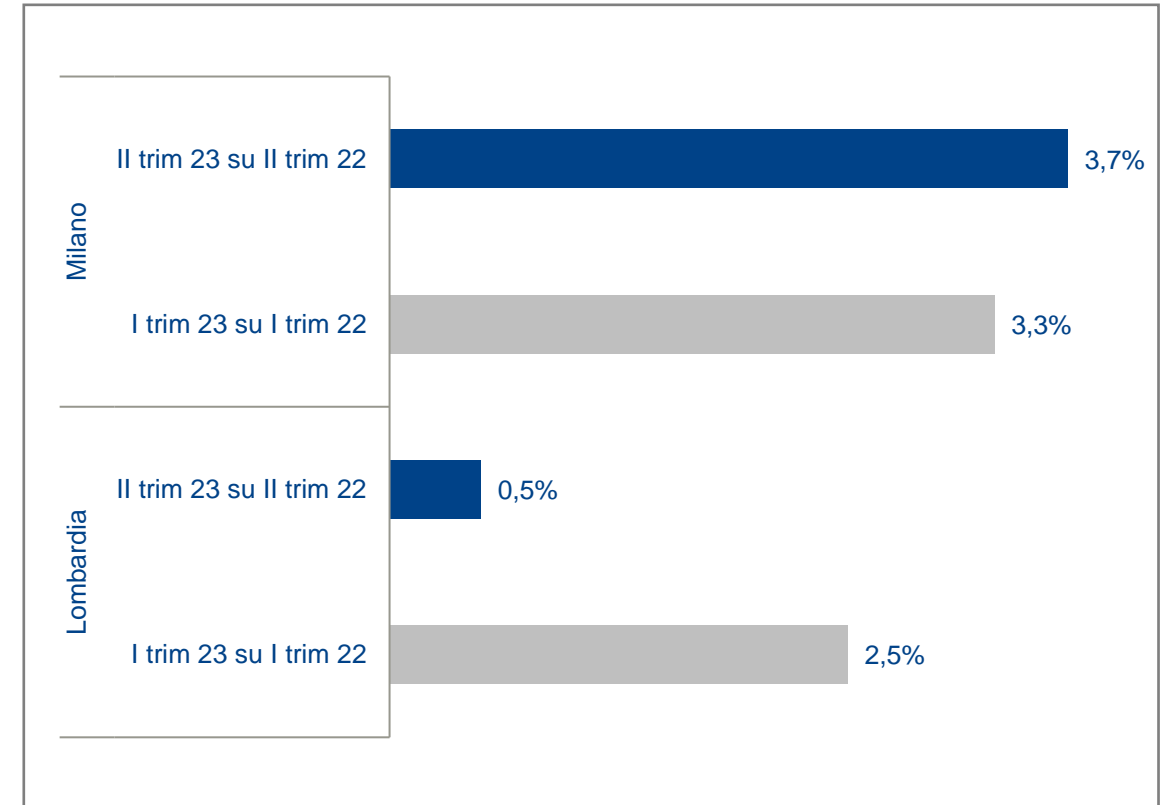
### Produzione manifatturiera

(indice trimestrale destagionalizzato, base 2010=100)



### Produzione manifatturiera

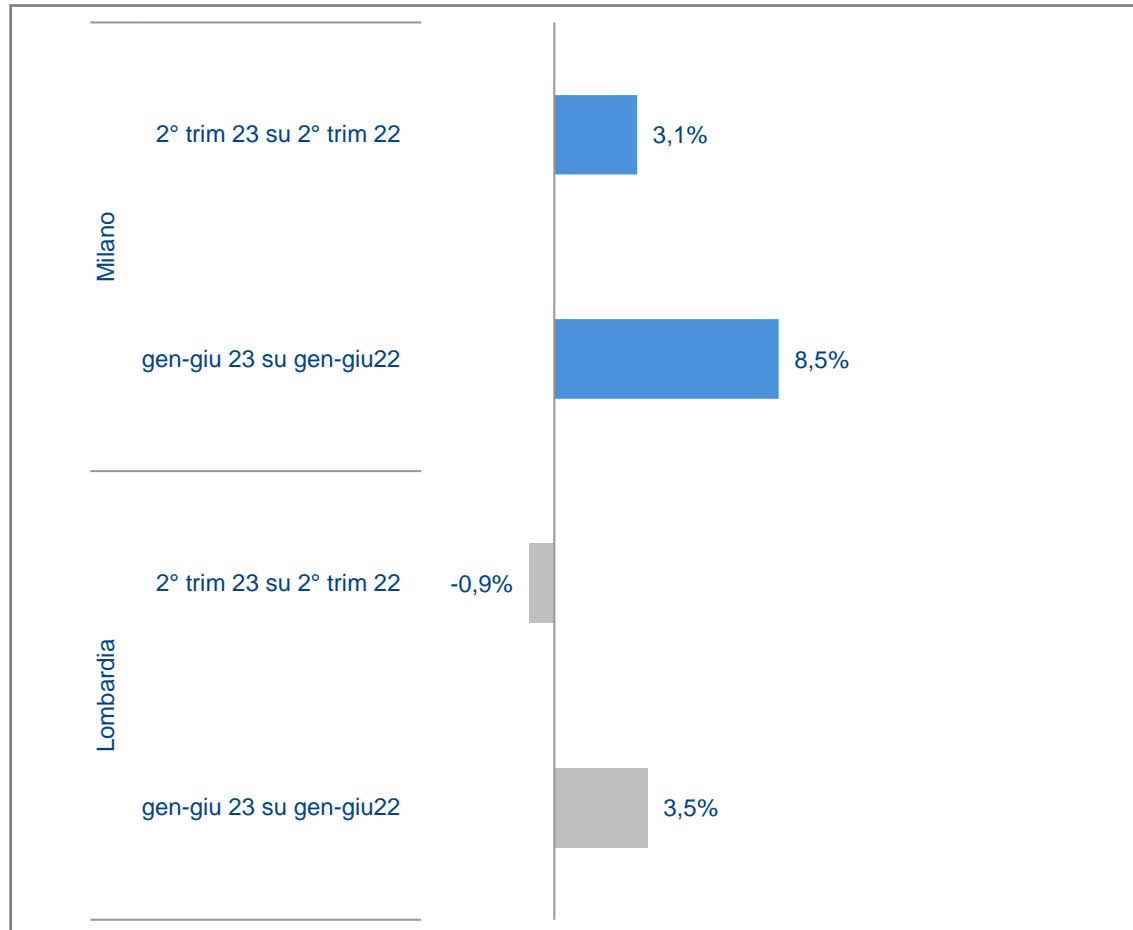
(var %)



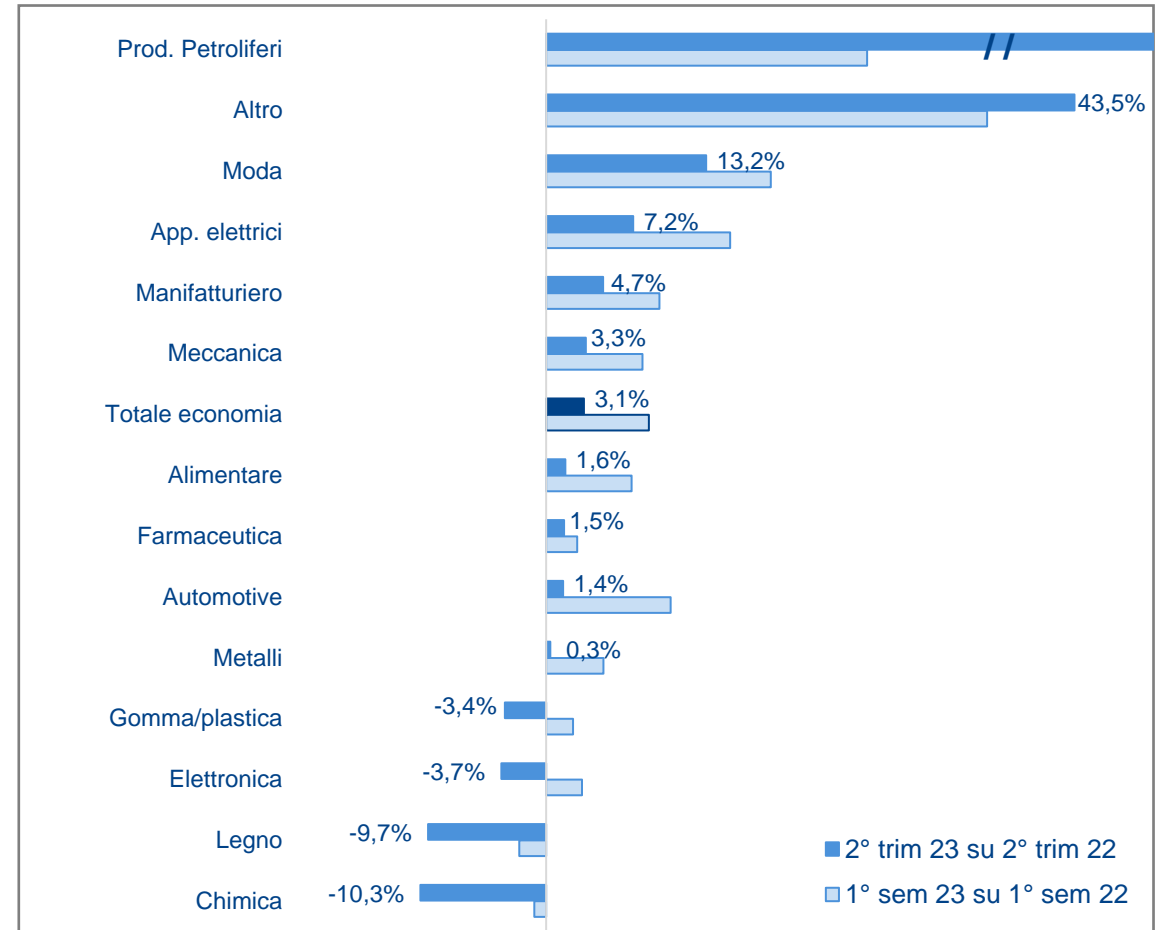
Fonte: Centro Studi Assolombarda su dati Unioncamere Lombardia, CCIAA Milano, Lodi, Monza Brianza

## EXPORT / 2° trimestre 2023

### Export Milano e Lombardia (var %)



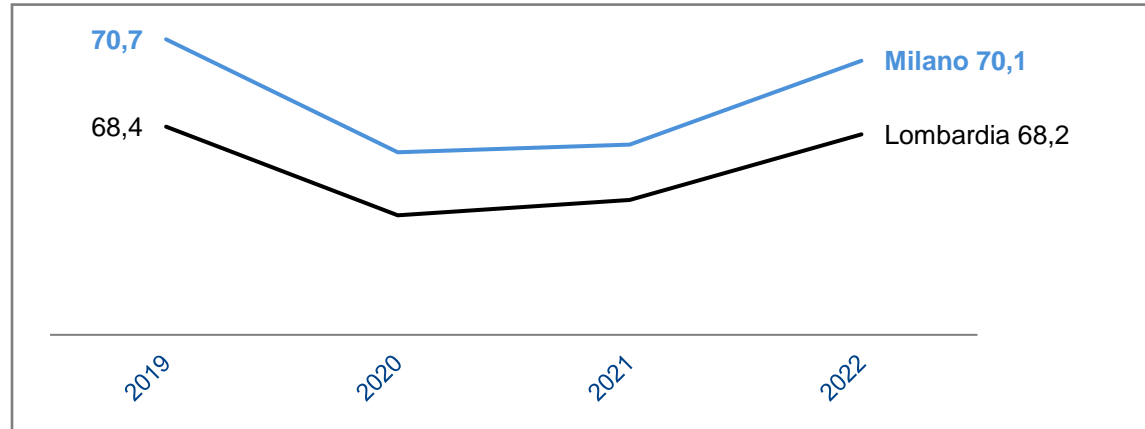
### Export Milano per settori manifatturieri (var %)



Peso di Milano sul totale export lombardo (gen-giu 23): 35,1%.  
Fonte: Centro Studi Assolombarda su dati Istat

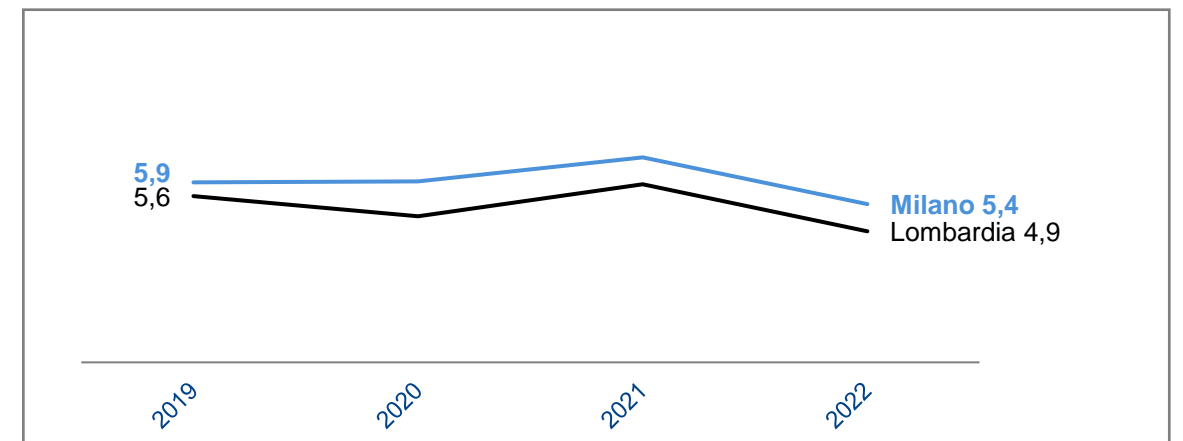
## MERCATO DEL LAVORO / settembre 2023 - new

Tasso di occupazione  
(%)

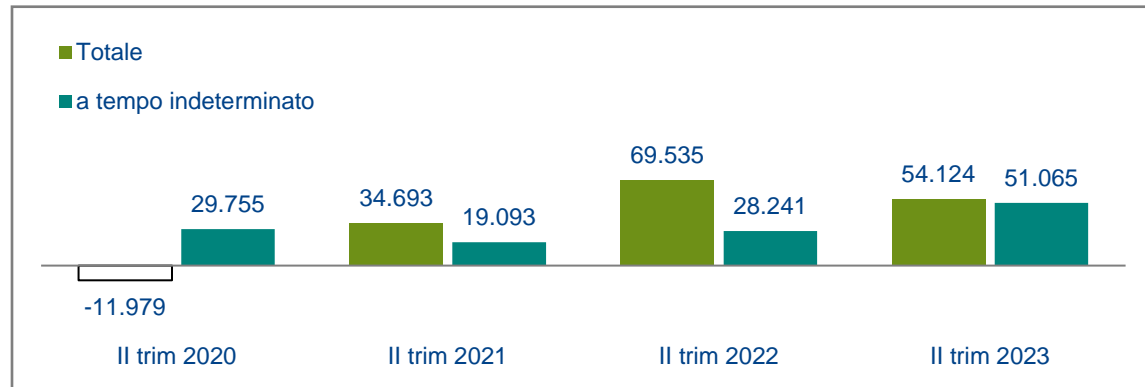


Fonte: Centro Studi Assolombarda su dati Istat

Tasso di disoccupazione  
(%)

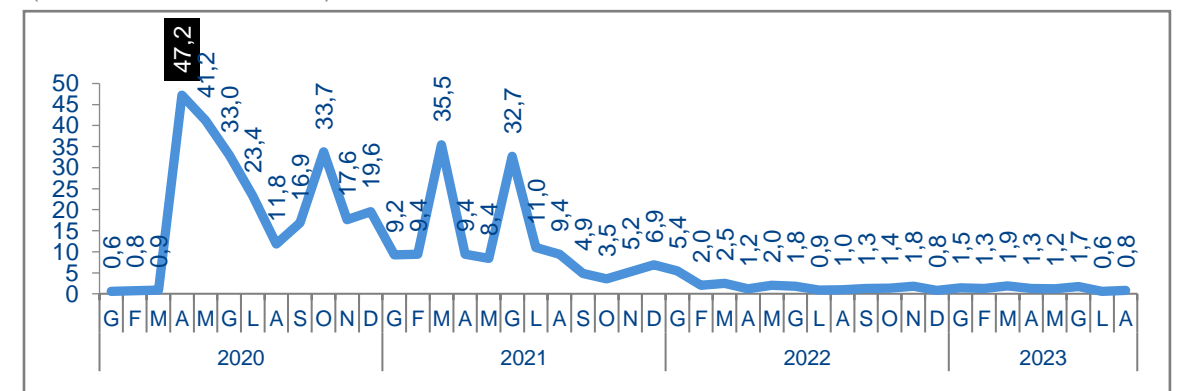


Saldo flussi occupazione luglio 2022 – giugno 2023 / serie storica - new



Fonte: Centro Studi Assolombarda su dati Inps

Cassa Integrazione Guadagni / agosto 2023 - new  
(milioni di ore autorizzate)

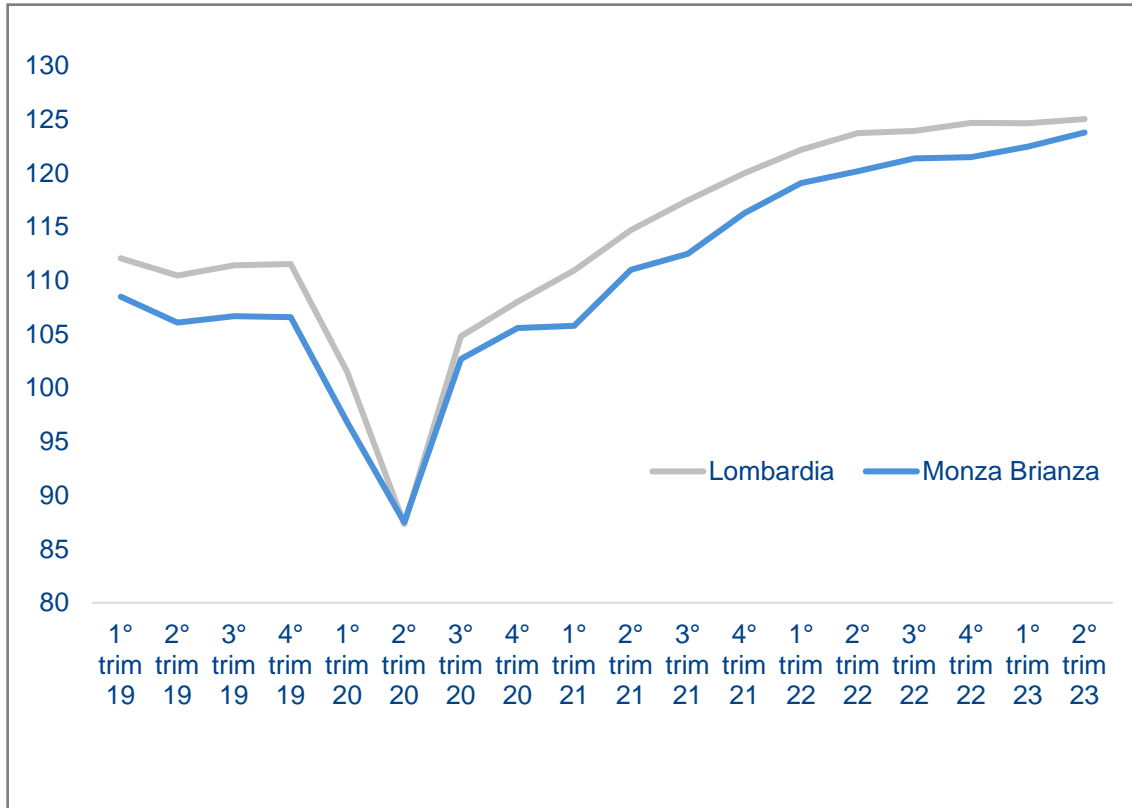


Fonte: Centro Studi Assolombarda su dati Inps

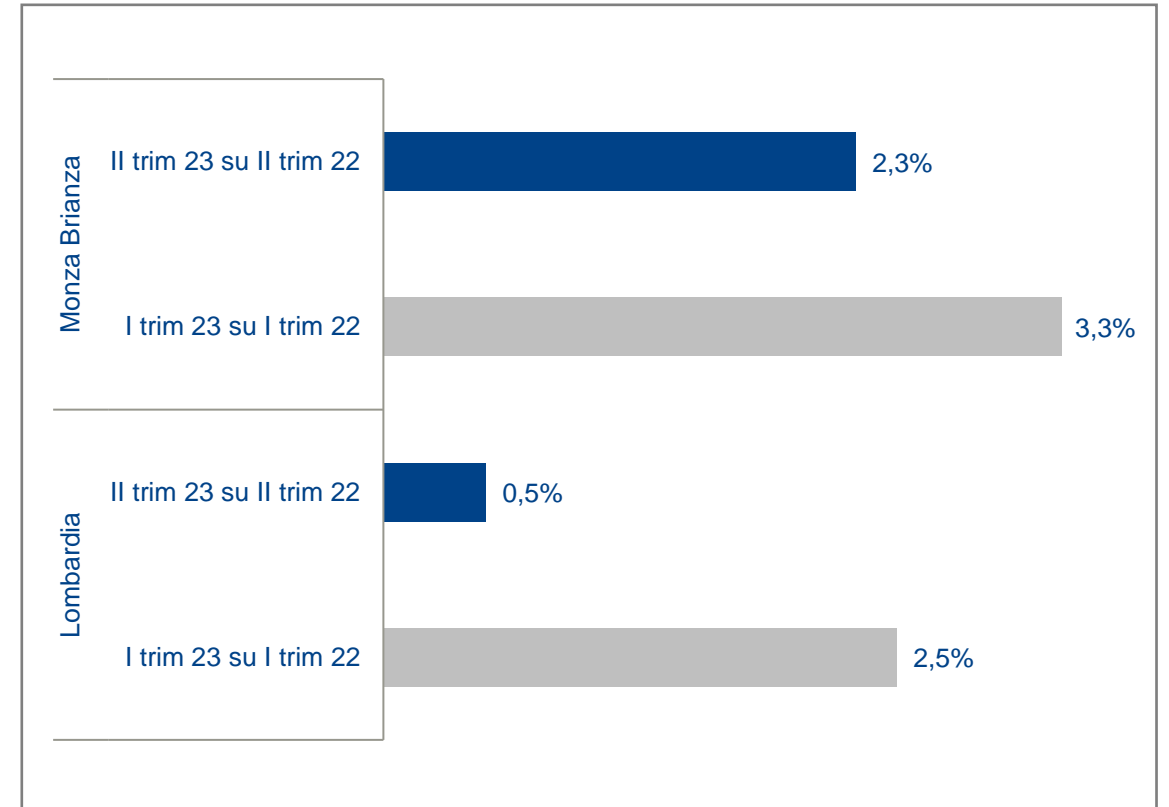
Focus Monza Brianza

# PRODUZIONE MANIFATTURIERA / 2° trimestre 2023 - new

**Produzione manifatturiera**  
(indice trimestrale destagionalizzato, base 2010=100)



**Produzione manifatturiera**  
(var. %)

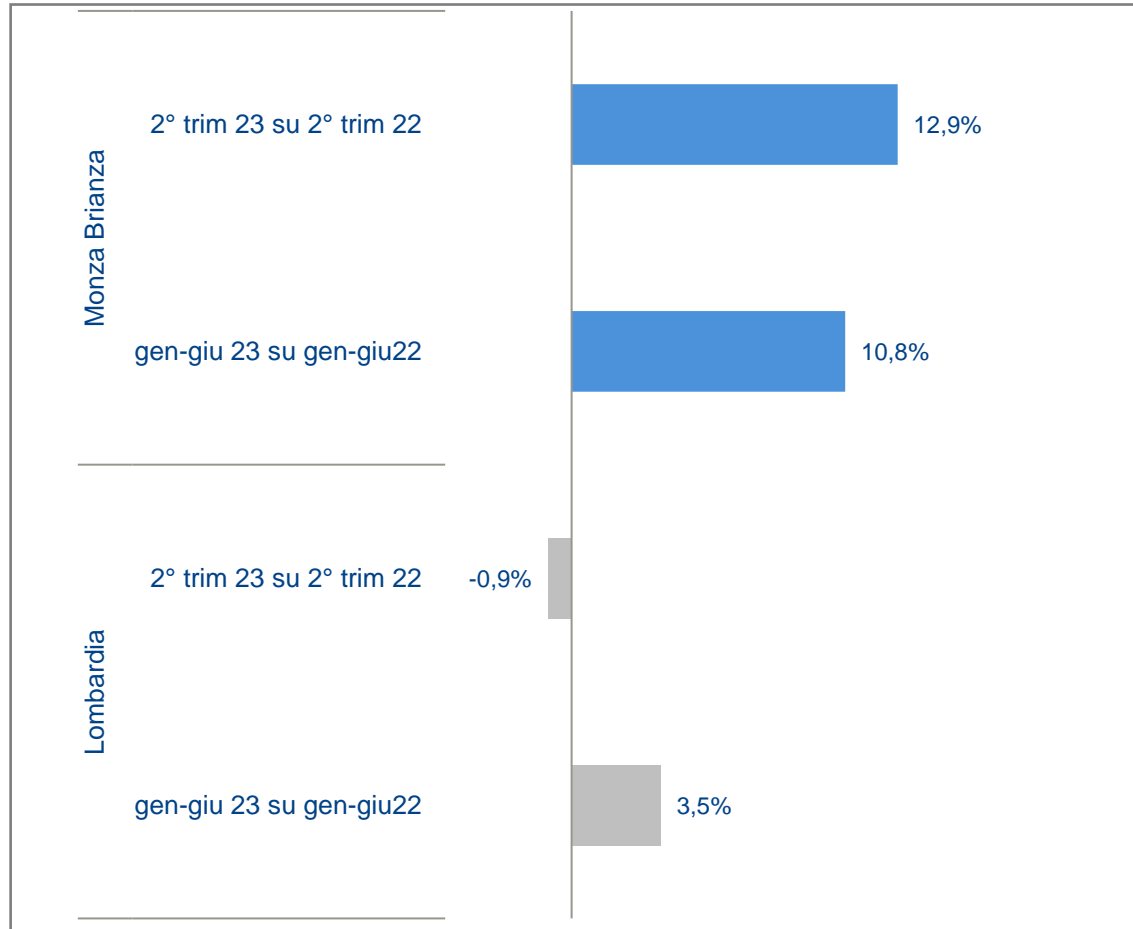


Fonte: Centro Studi Assolombarda su dati Unioncamere Lombardia, CCIAA Milano, Lodi, Monza Brianza

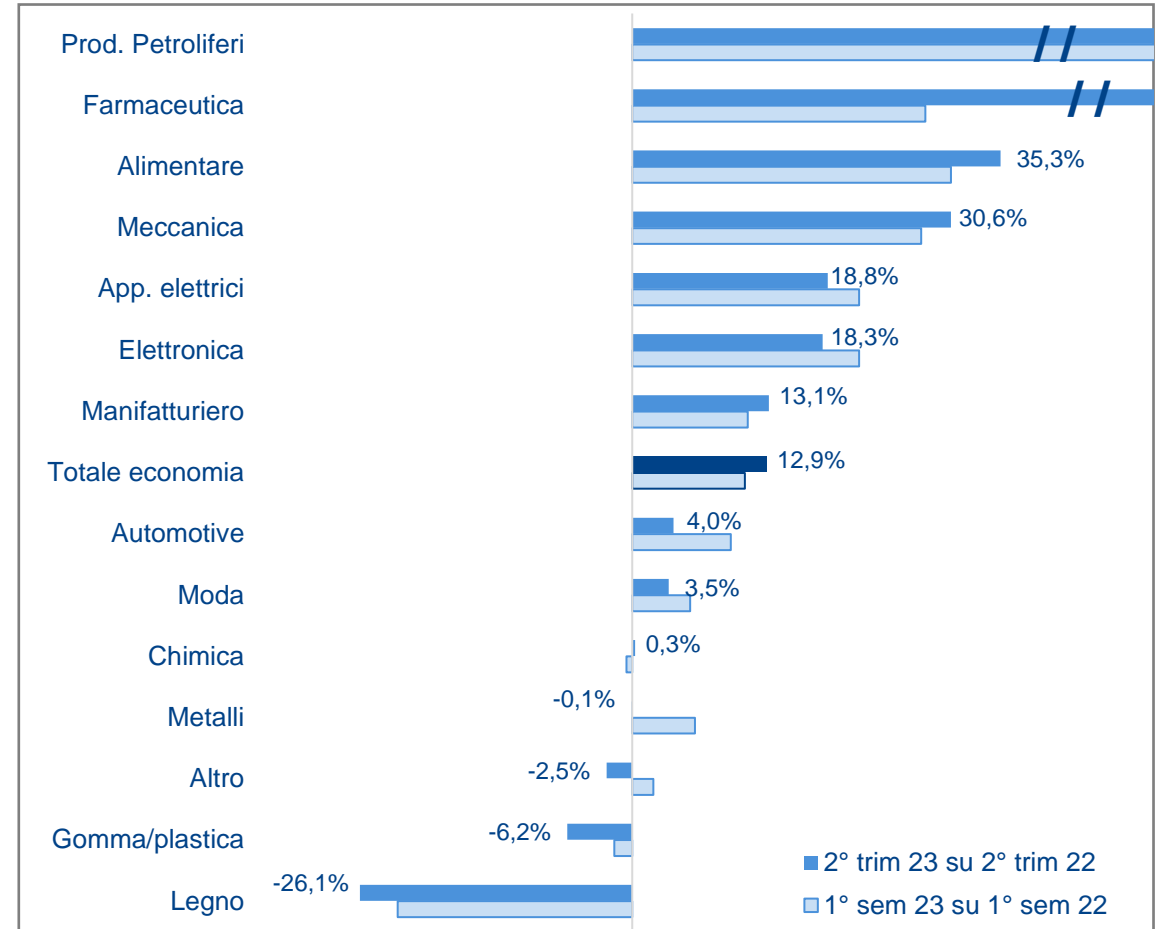


## EXPORT / 2° trimestre 2023

Export Monza Brianza e Lombardia  
(var %)



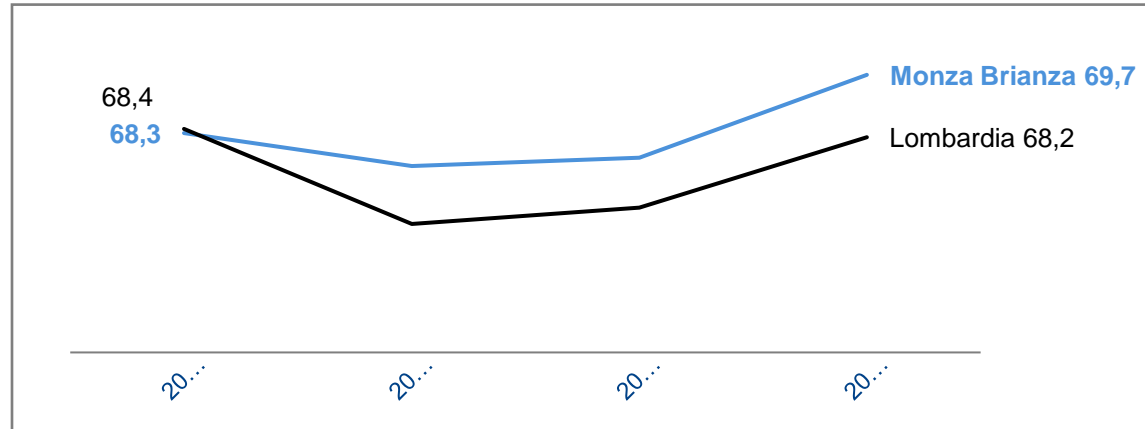
Export Monza Brianza per settori manifatturieri  
(var %)



Peso di Milano sul totale export lombardo (gen-giu 23): 35,1%.  
Fonte: Centro Studi Assolombarda su dati Istat

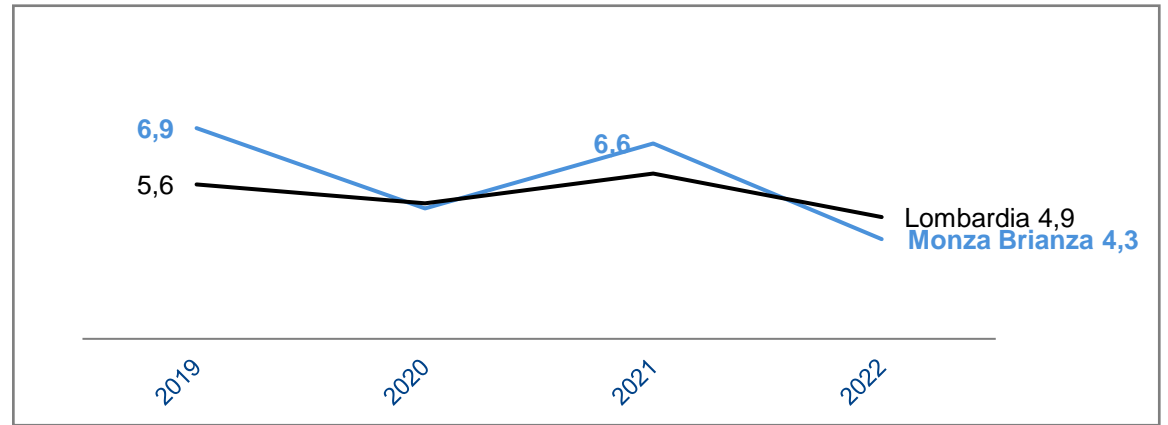
## MERCATO DEL LAVORO / settembre 2023 - new

Tasso di occupazione (%)

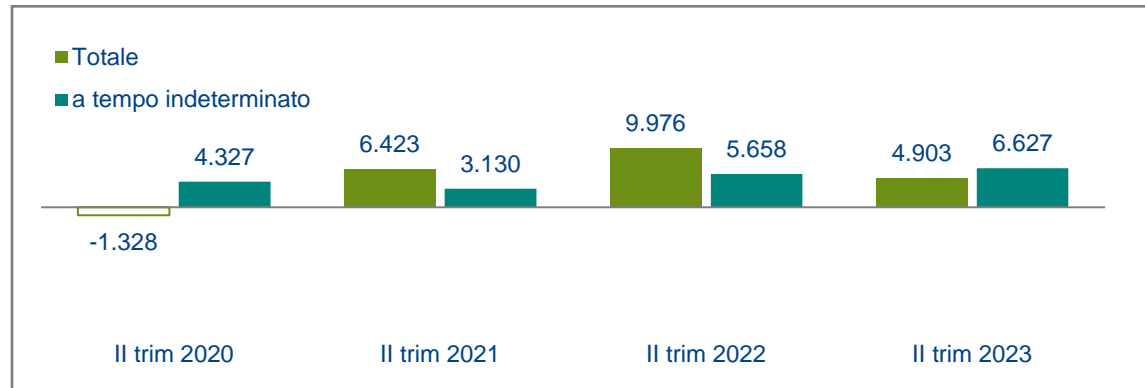


Fonte: Centro Studi Assolombarda su dati Istat

Tasso di disoccupazione (%)

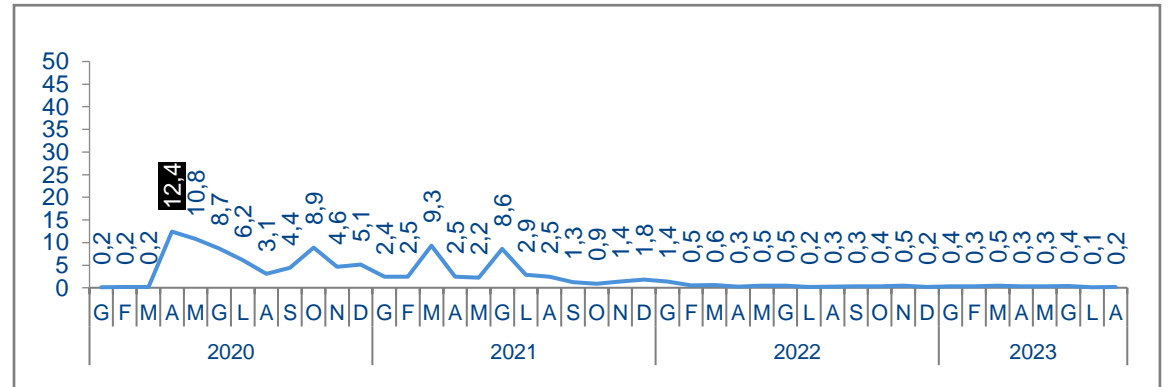


Saldo flussi occupazione luglio 2022 – giugno 2023 / serie storica - new



Fonte: Centro Studi Assolombarda su dati Inps

Cassa Integrazione Guadagni / agosto 2023 - new  
(milioni di ore autorizzate)



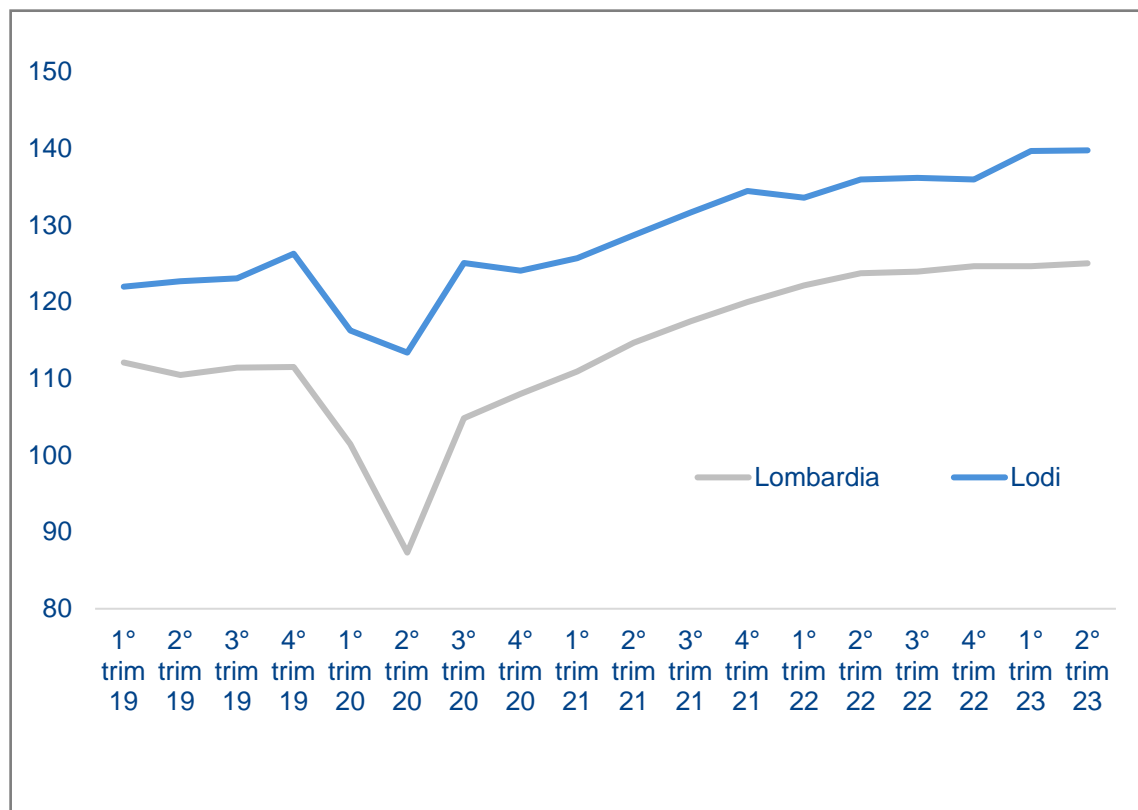
Fonte: Centro Studi Assolombarda su dati Inps

Focus Lodi

## PRODUZIONE MANIFATTURIERA / 2° trimestre 2023 - new

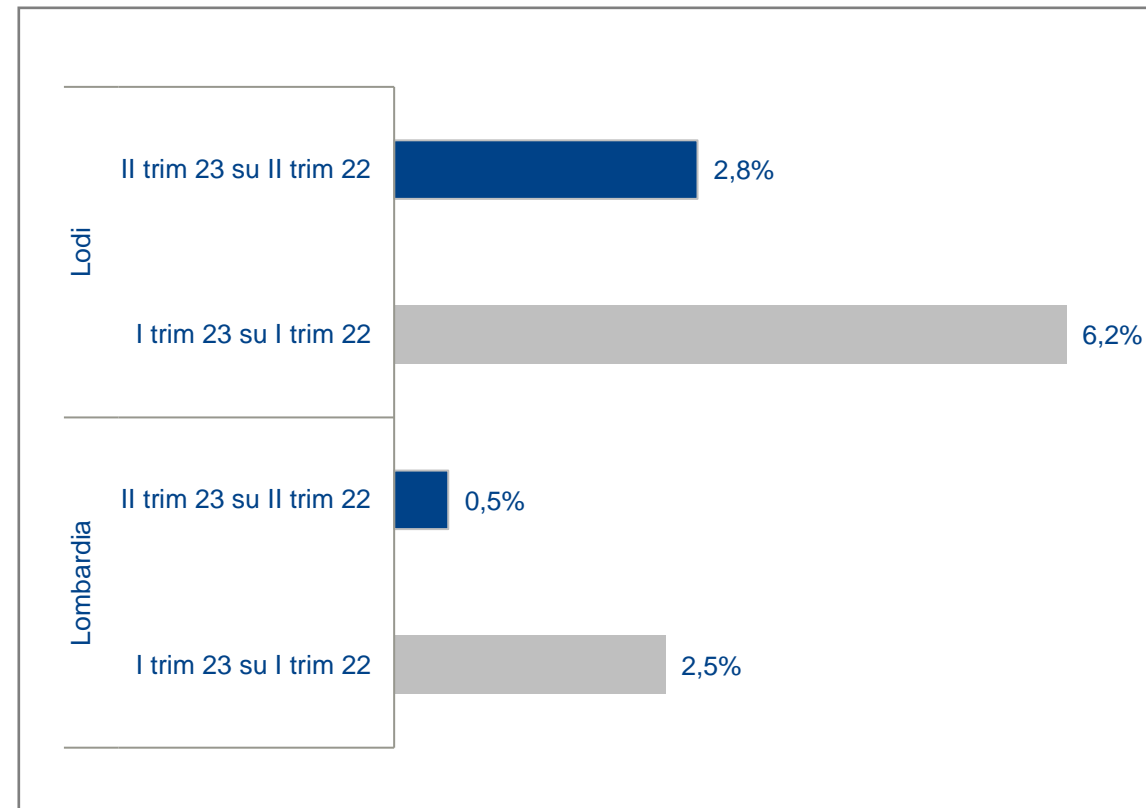
### Produzione manifatturiera

(indice trimestrale destagionalizzato, base 2010=100)



### Produzione manifatturiera

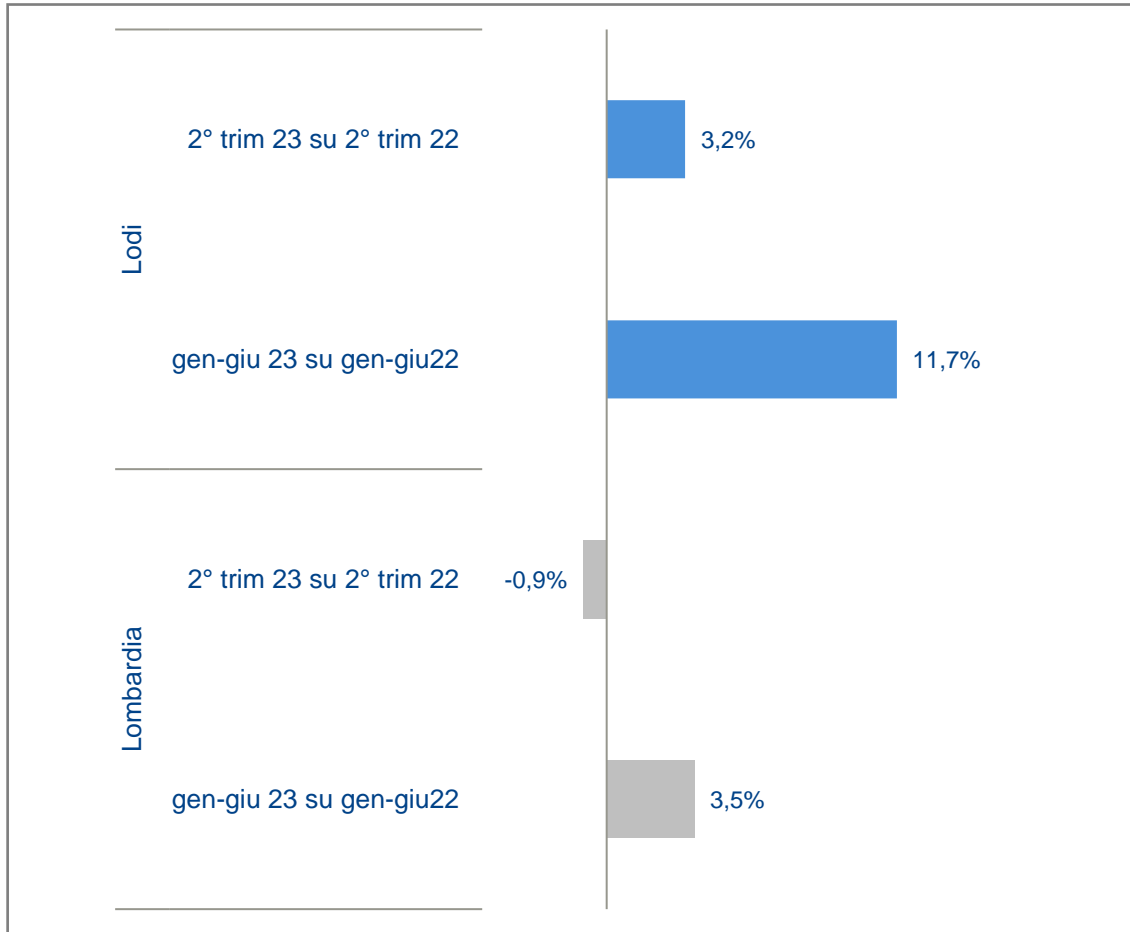
(var %)



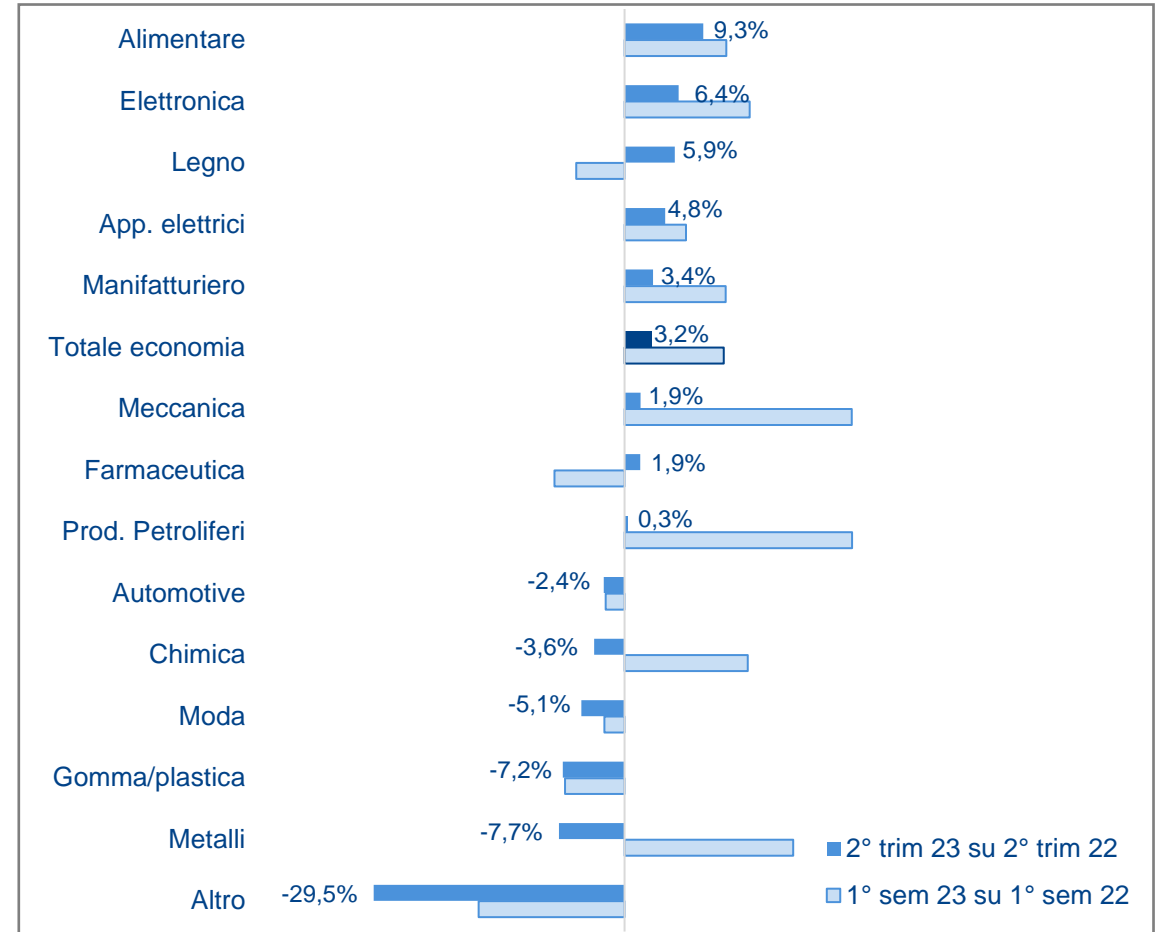
Fonte: Centro Studi Assolombarda su dati Unioncamere Lombardia, CCIAA Milano, Lodi, Monza Brianza

## EXPORT / 2° trimestre 2023

Export Lodi e Lombardia  
(var %)



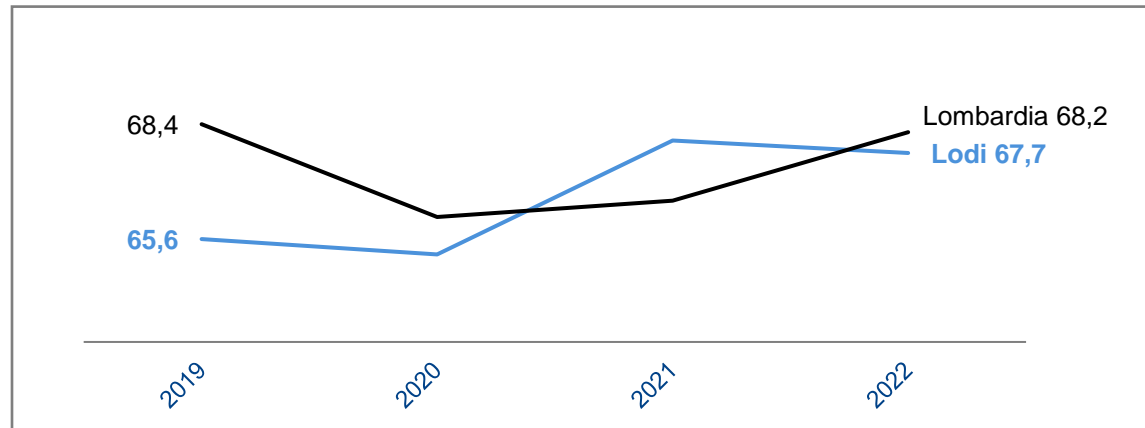
Export Lodi per settori manifatturieri  
(var %)



Peso di Milano sul totale export lombardo (gen-giu 23): 35,1%.  
Fonte: Centro Studi Assolombarda su dati Istat

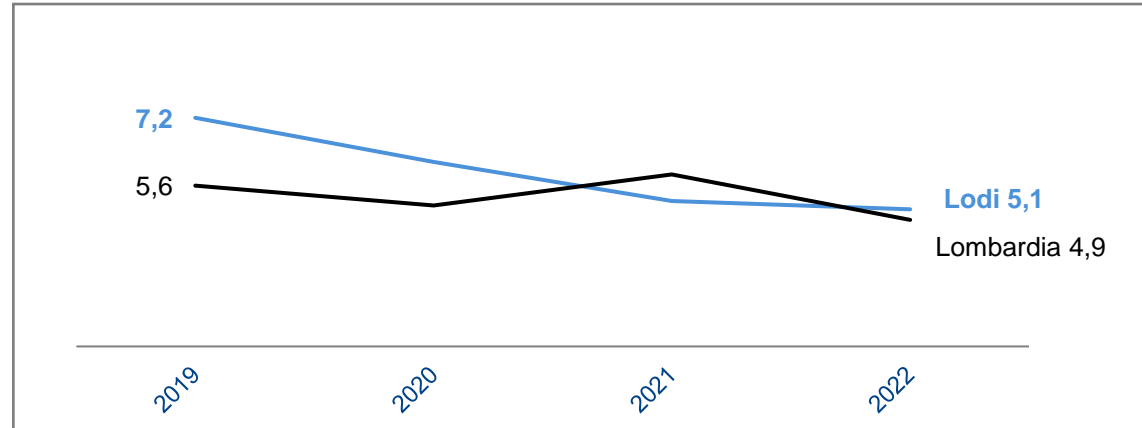
## MERCATO DEL LAVORO / settembre 2023 - new

Tasso di occupazione  
(%)

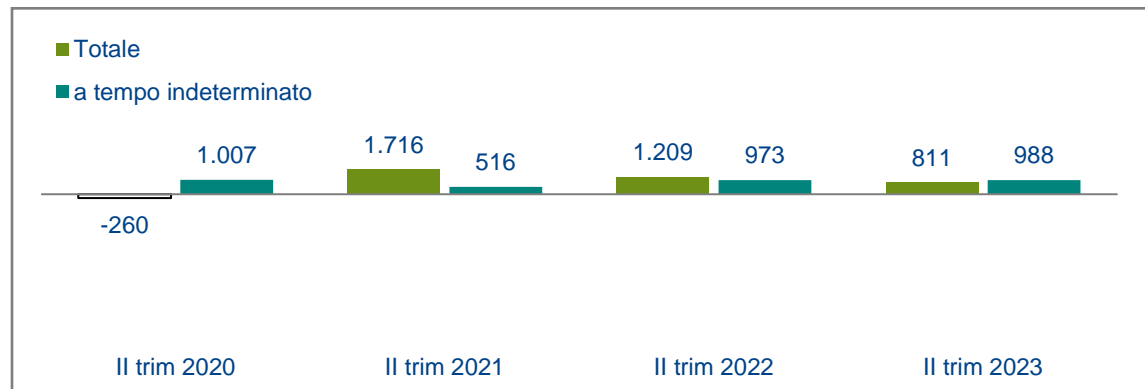


Fonte: Centro Studi Assolombarda su dati Istat

Tasso di disoccupazione  
(%)

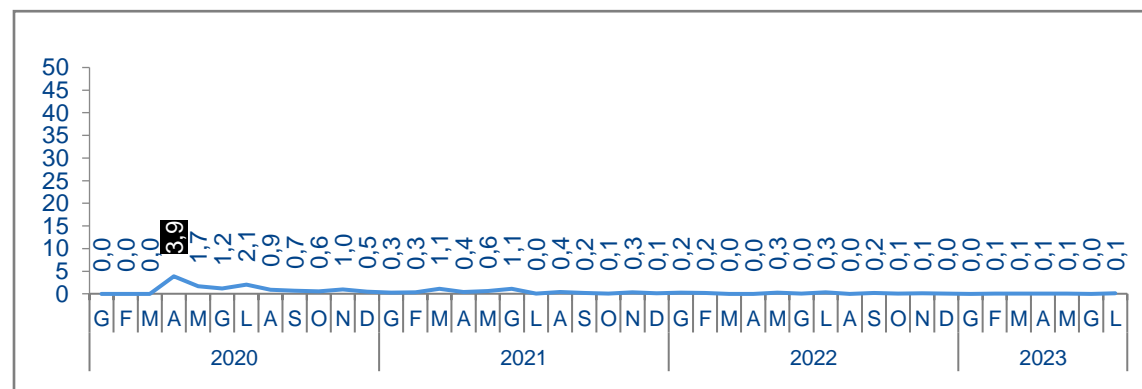


Saldo flussi occupazione luglio 2022 – giugno 2023 / serie storica - new



Fonte: Centro Studi Assolombarda su dati Inps

Cassa Integrazione Guadagni / agosto 2023 - new  
(milioni di ore autorizzate)



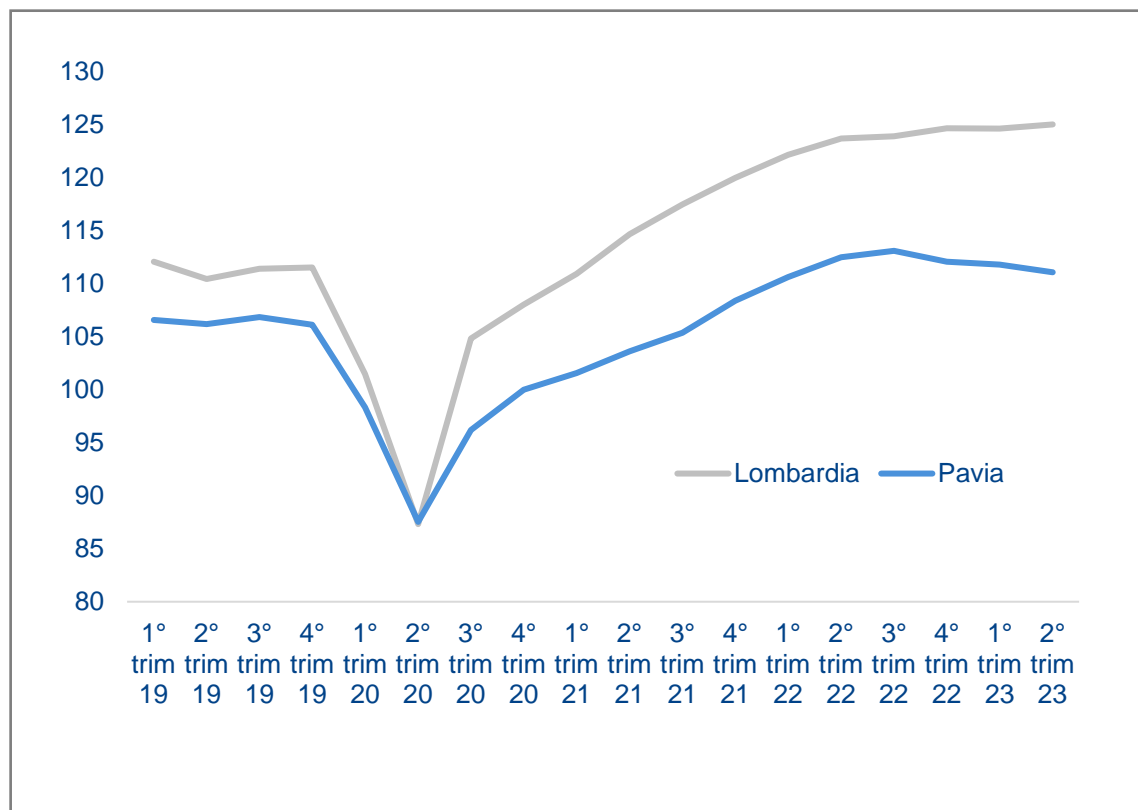
Fonte: Centro Studi Assolombarda su dati Inps

Focus Pavia

## PRODUZIONE MANIFATTURIERA / 2° trimestre 2023 - new

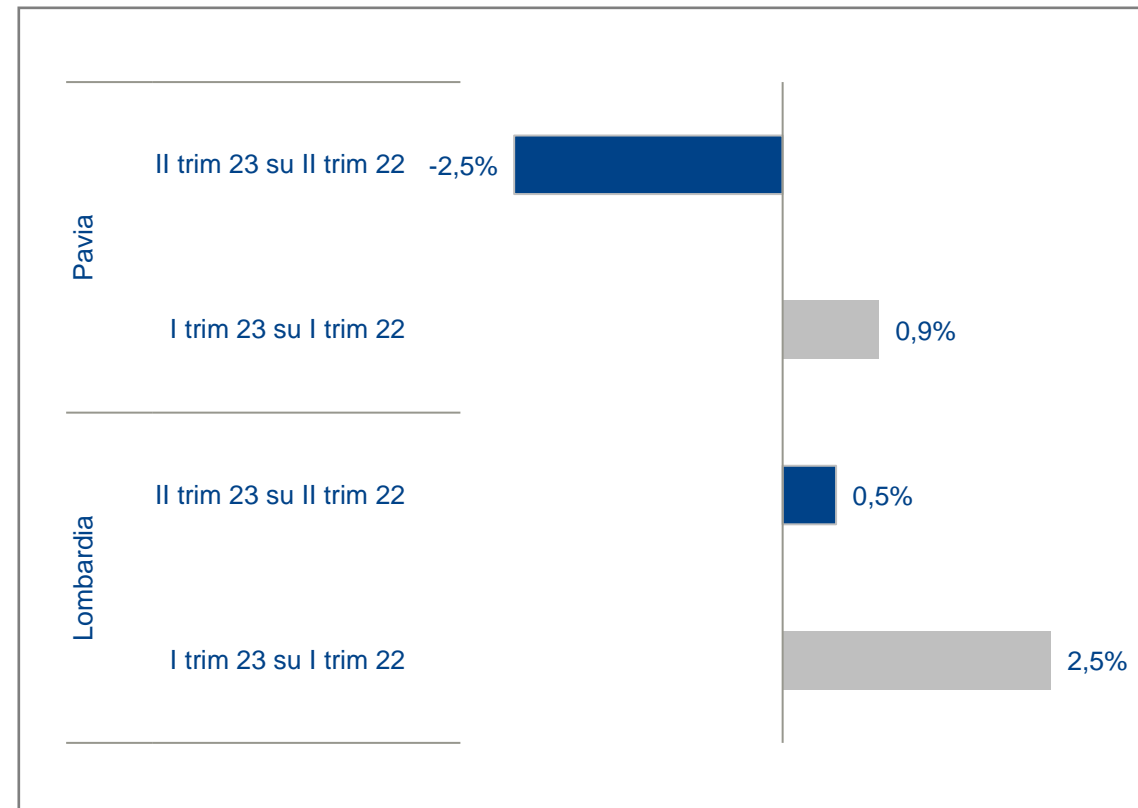
### Produzione manifatturiera

(indice trimestrale destagionalizzato, base 2010=100)



### Produzione manifatturiera

(var %)

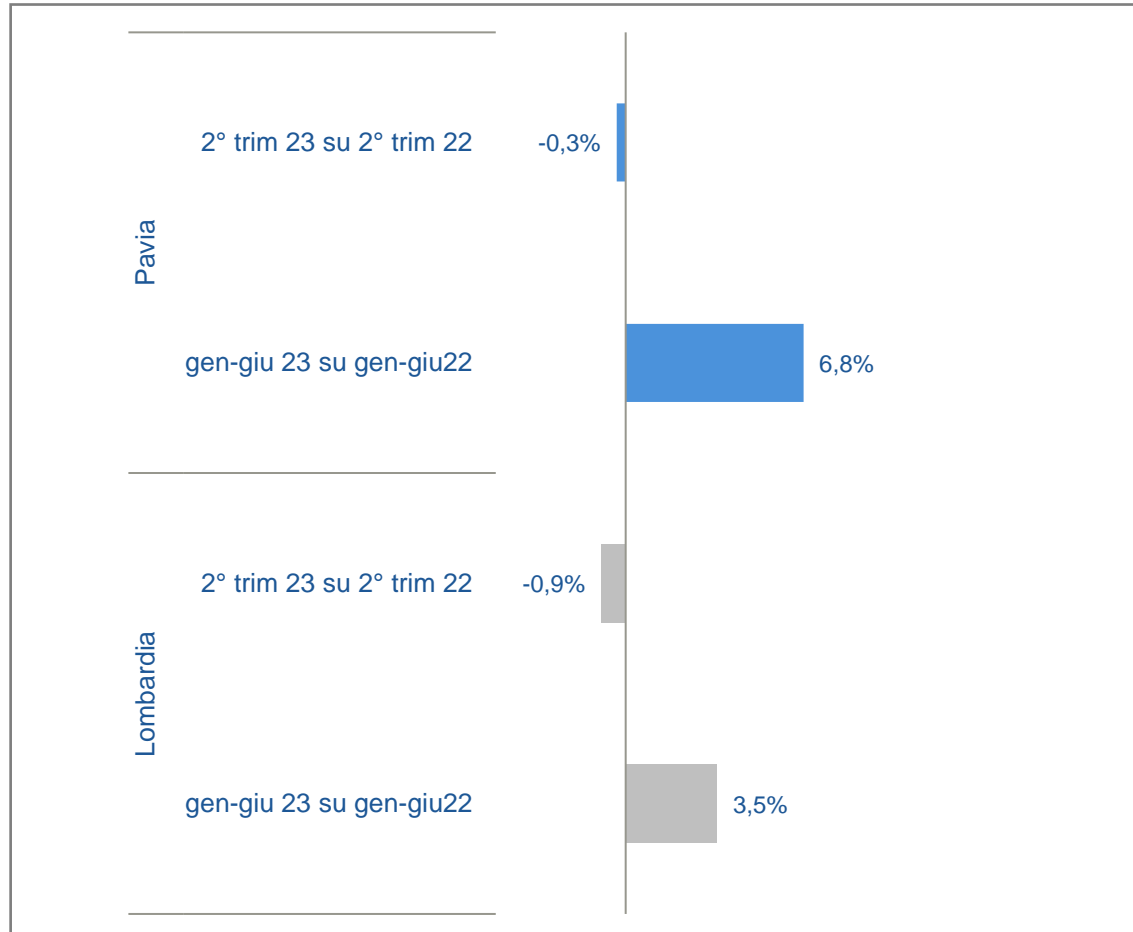


Fonte: Centro Studi Assolombarda su dati Unioncamere Lombardia, CCIAA Pavia

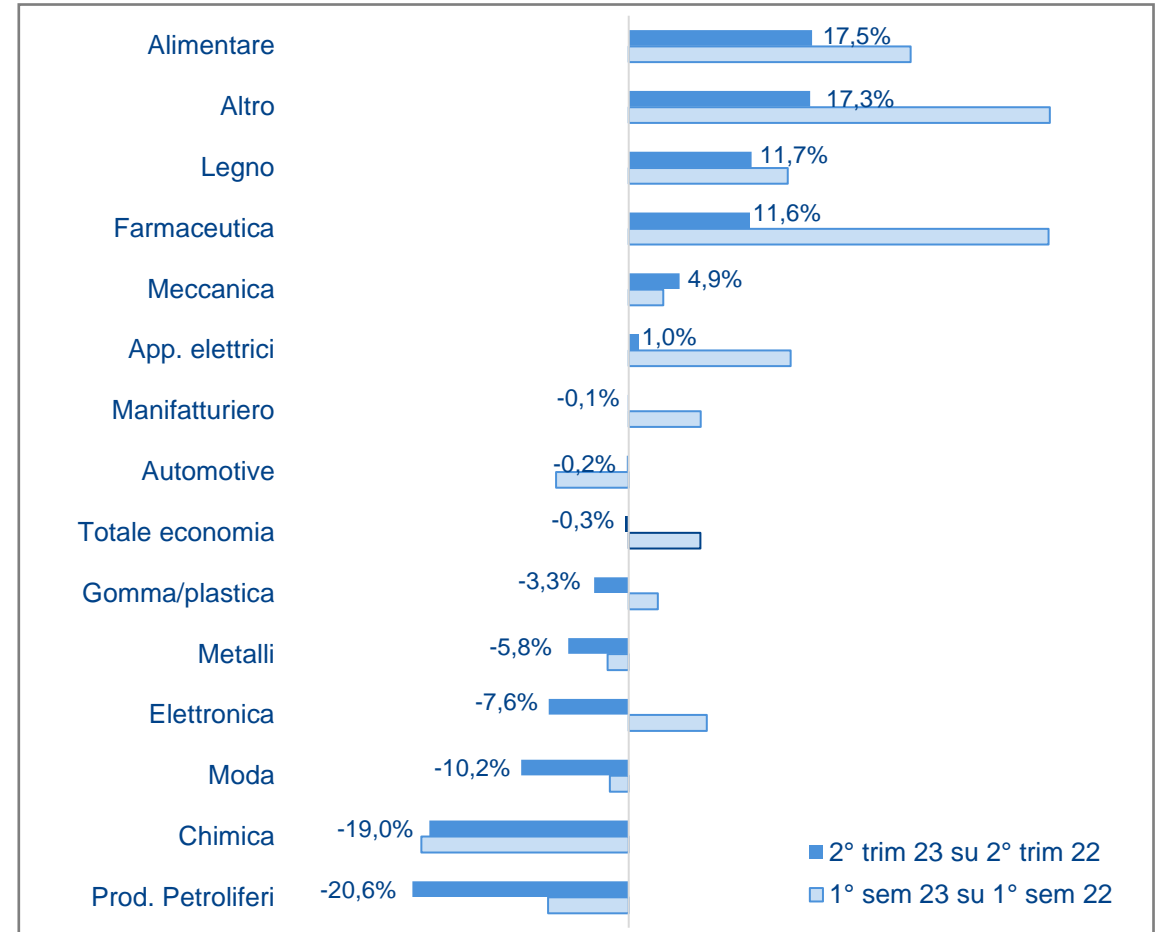


## EXPORT / 2° trimestre 2023

### Export Pavia e Lombardia (var %)



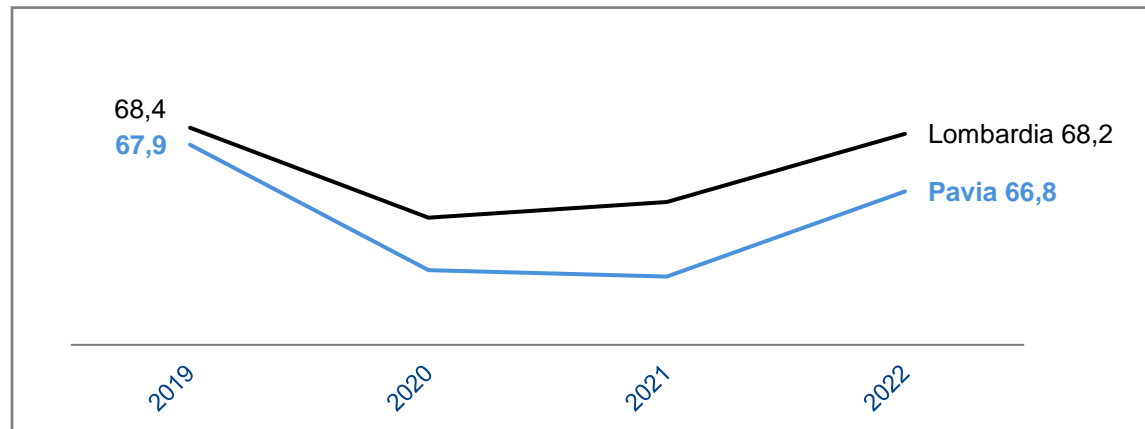
### Export Pavia per settori manifatturieri (var %)



Peso di Milano sul totale export lombardo (gen-giu 23): 35,1%.  
Fonte: Centro Studi Assolombarda su dati Istat

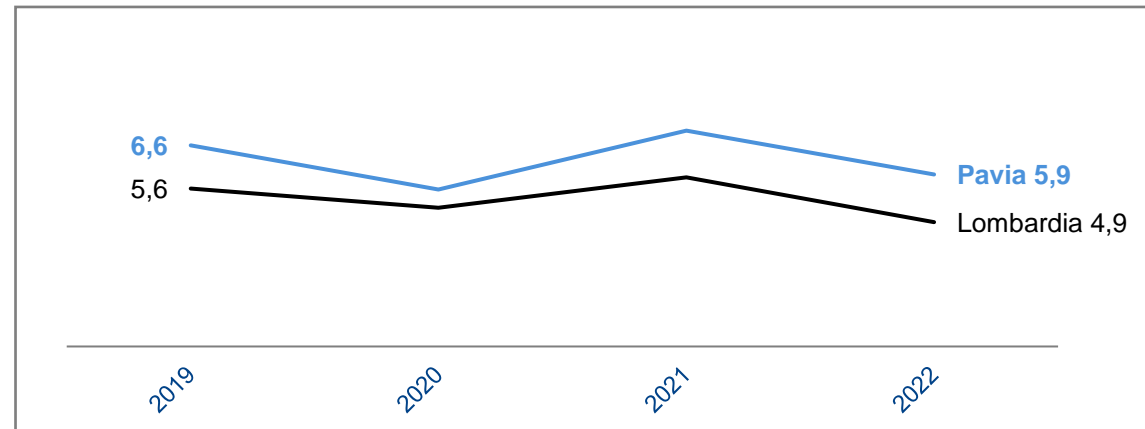
## MERCATO DEL LAVORO / settembre 2023 - new

Tasso di occupazione  
(%)

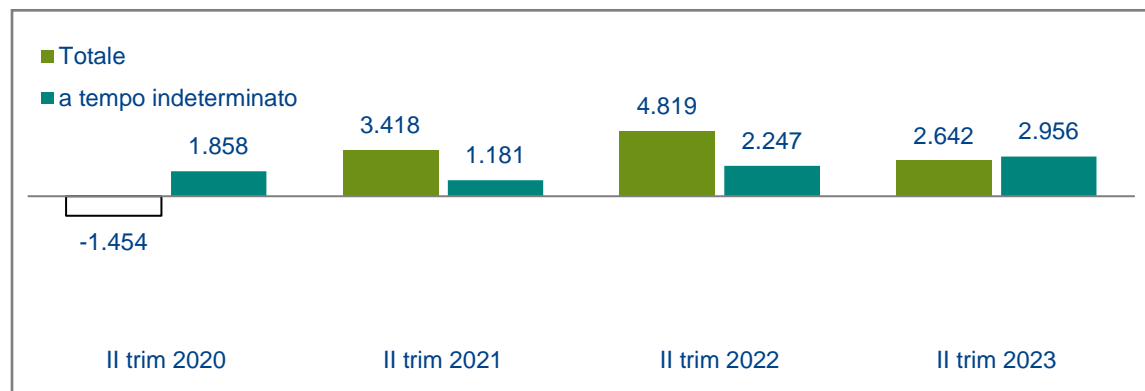


Fonte: Centro Studi Assolombarda su dati Istat

Tasso di disoccupazione  
(%)

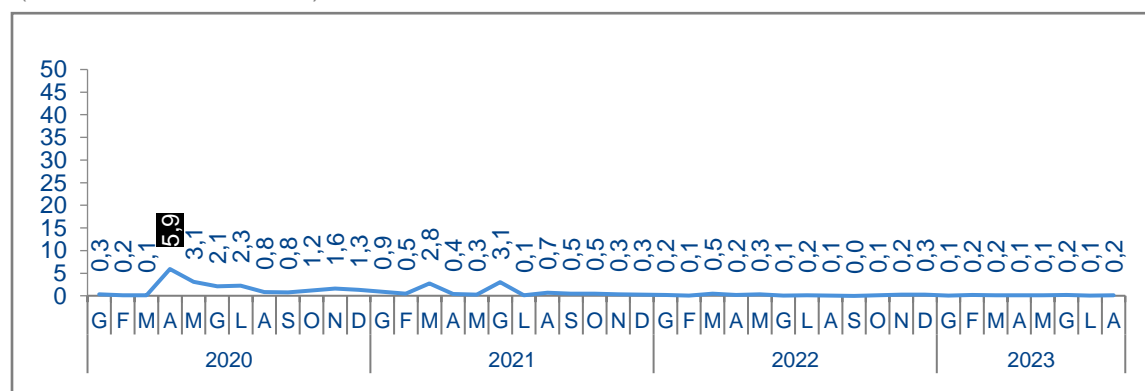


Saldo flussi occupazione luglio 2022 – giugno 2023 / serie storica - new



Fonte: Centro Studi Assolombarda su dati Inps

Cassa Integrazione Guadagni / agosto 2023 - new  
(milioni di ore autorizzate)



Fonte: Centro Studi Assolombarda su dati Inps





ASSOLOMBARDA

[www.assolombarda.it](http://www.assolombarda.it)

[www.genioeimpresa.it](http://www.genioeimpresa.it)

Seguici su

