



ASSOLOMBARDA

# *I NUMERI LOMBARDI DEL MADE IN ITALY*

Valeria Negri

16.09.2021

# I numeri del Made in Italy in Lombardia



## ALIMENTARE

alimentare, bevande



## MODA

Tessile, abbigliamento,  
calzature



## ARREDO

legno, mobili,  
illuminazione (\*)



## MECCATRONICA

elettronica, app. elettrici, metalli,  
meccanica, mezzi trasporto (\*)

- **90,4 mld€** di export annuo

*il 71% dell'export lombardo*

- **59 mila** unità locali

*il 7% delle unità locali lombarde*

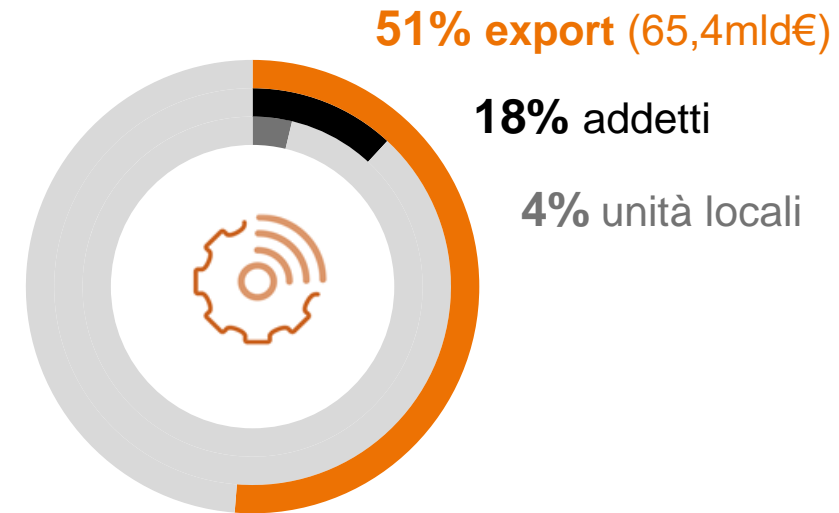
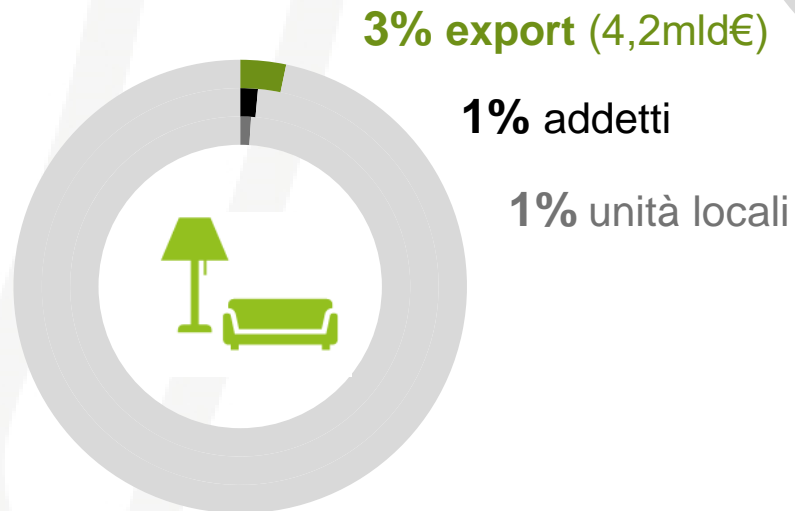
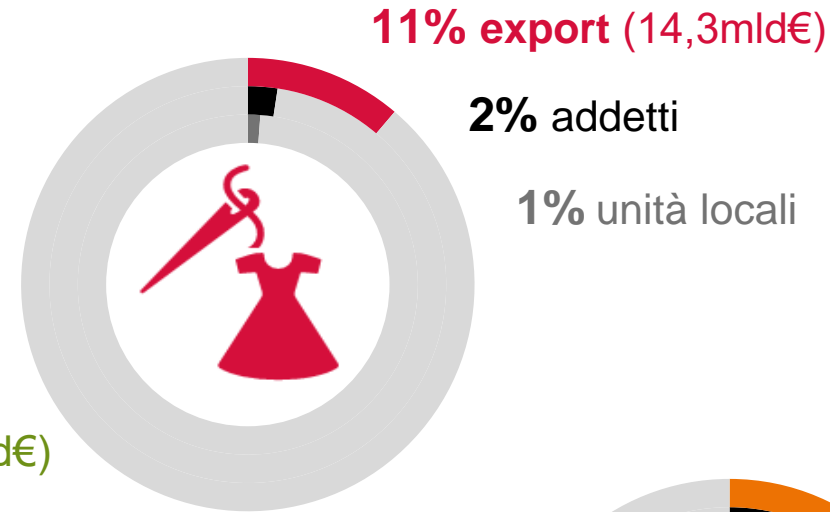
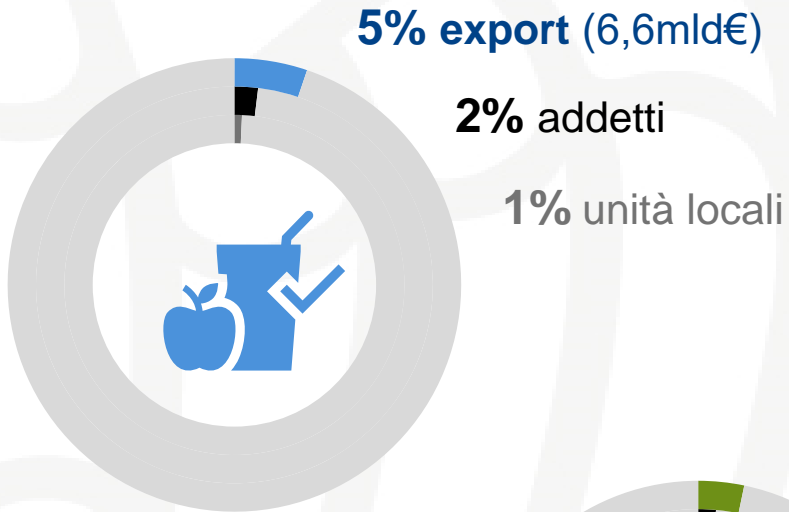
- **656 mila** addetti

*il 18% degli addetti lombardi*

Fonte: elaborazioni Centro Studi Assolombarda su dati Istat (export 2019, unità locali e addetti 2018)

\* gli apparecchi di illuminazione sono inclusi nell'illuminazione, e non negli apparecchi elettrici

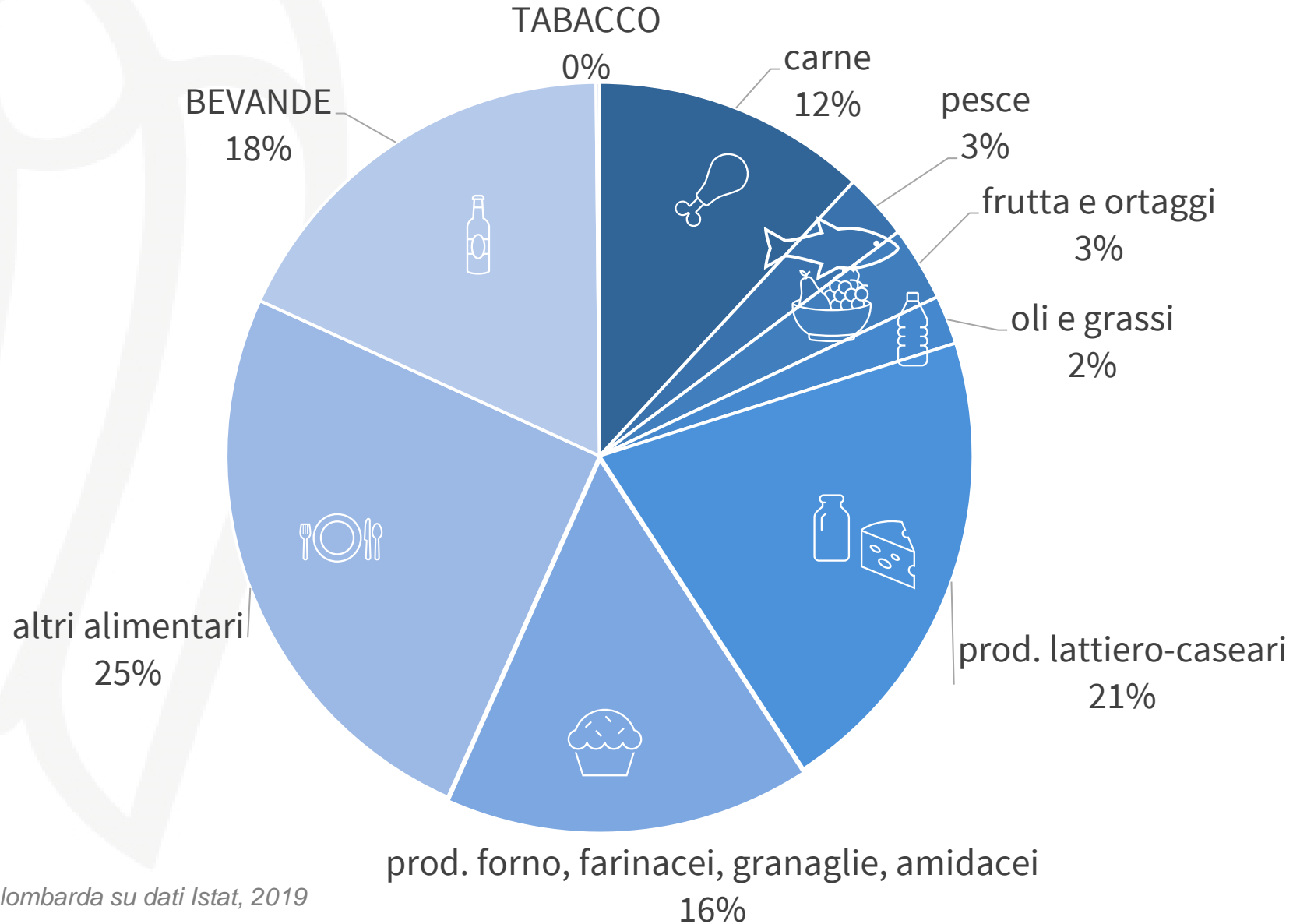
# Il peso dei settori nel totale dell'economia lombarda



L'ALIMENTARE LOMBARDO,  
IL 17% DELL'ALIMENTARE ITALIANO

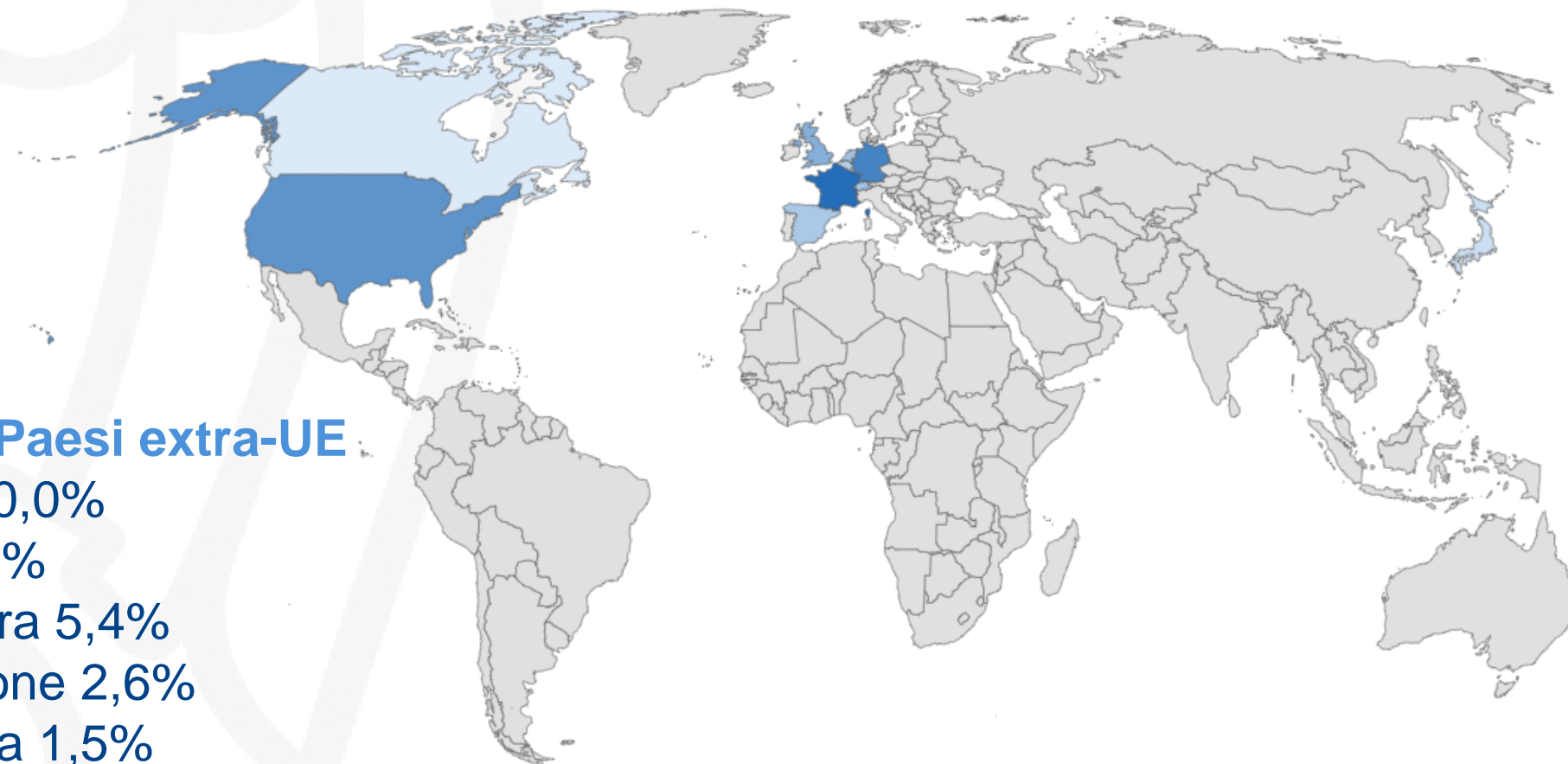
# L'alimentare lombardo: 6,6 mld € di export annuo

Quota % export dei sotto-settori dell'alimentare - 2019



# I principali mercati dell'alimentare lombardo

**58%** export verso mercati UE27 e **42%** export verso mercati extra UE27



## Top 5 Paesi UE

Francia 13,9%

Germania 11,7%

Paesi Bassi 5,4%

Spagna 4,8%

Belgio 3,9%

## Top 5 Paesi extra-UE

USA 10,0%

UK 7,3%

Svizzera 5,4%

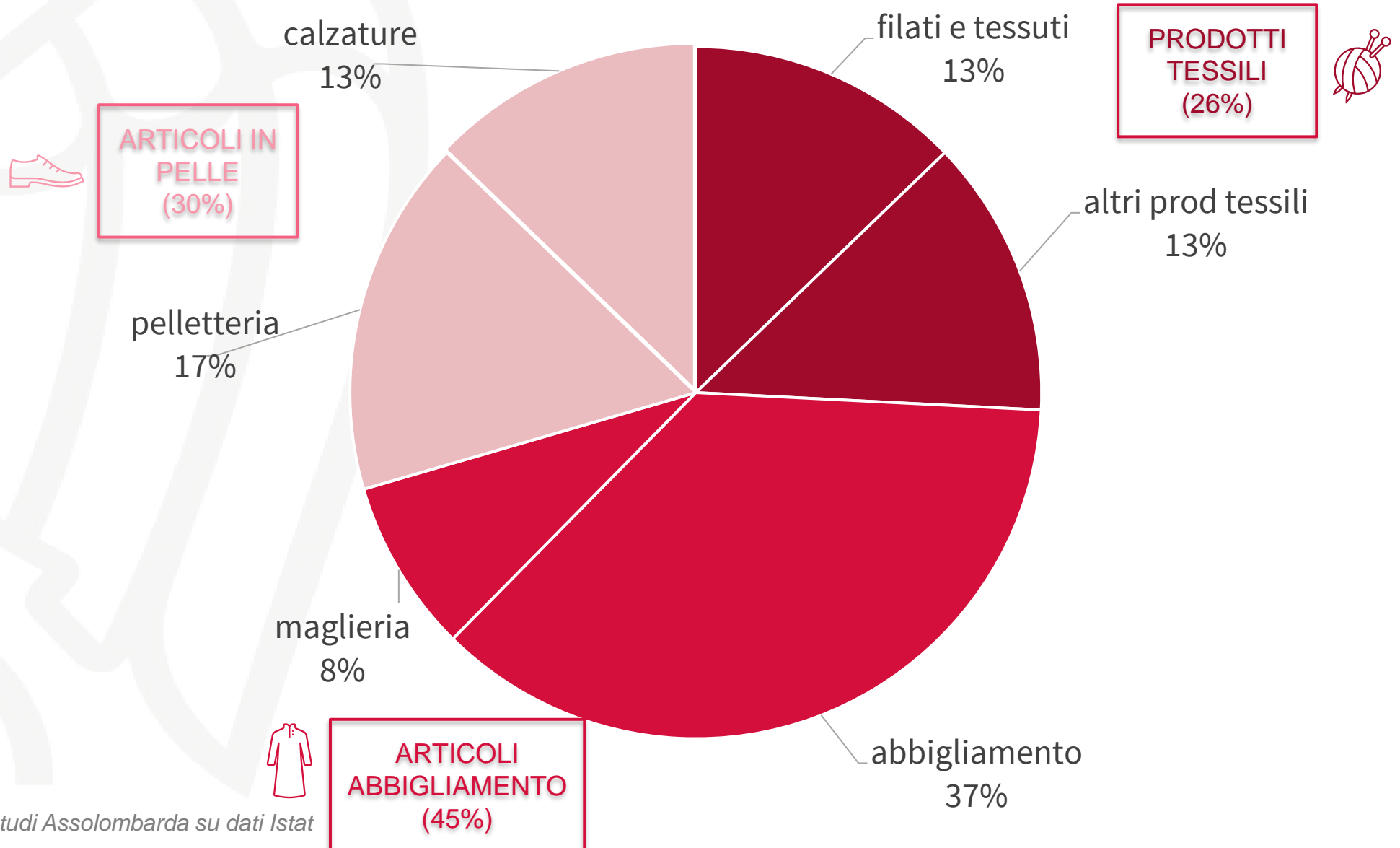
Giappone 2,6%

Canada 1,5%

LA MODA LOMBARDA,  
IL 25% DELLA MODA ITALIANA

# La moda lombarda: 14,3 mld € di export annuo

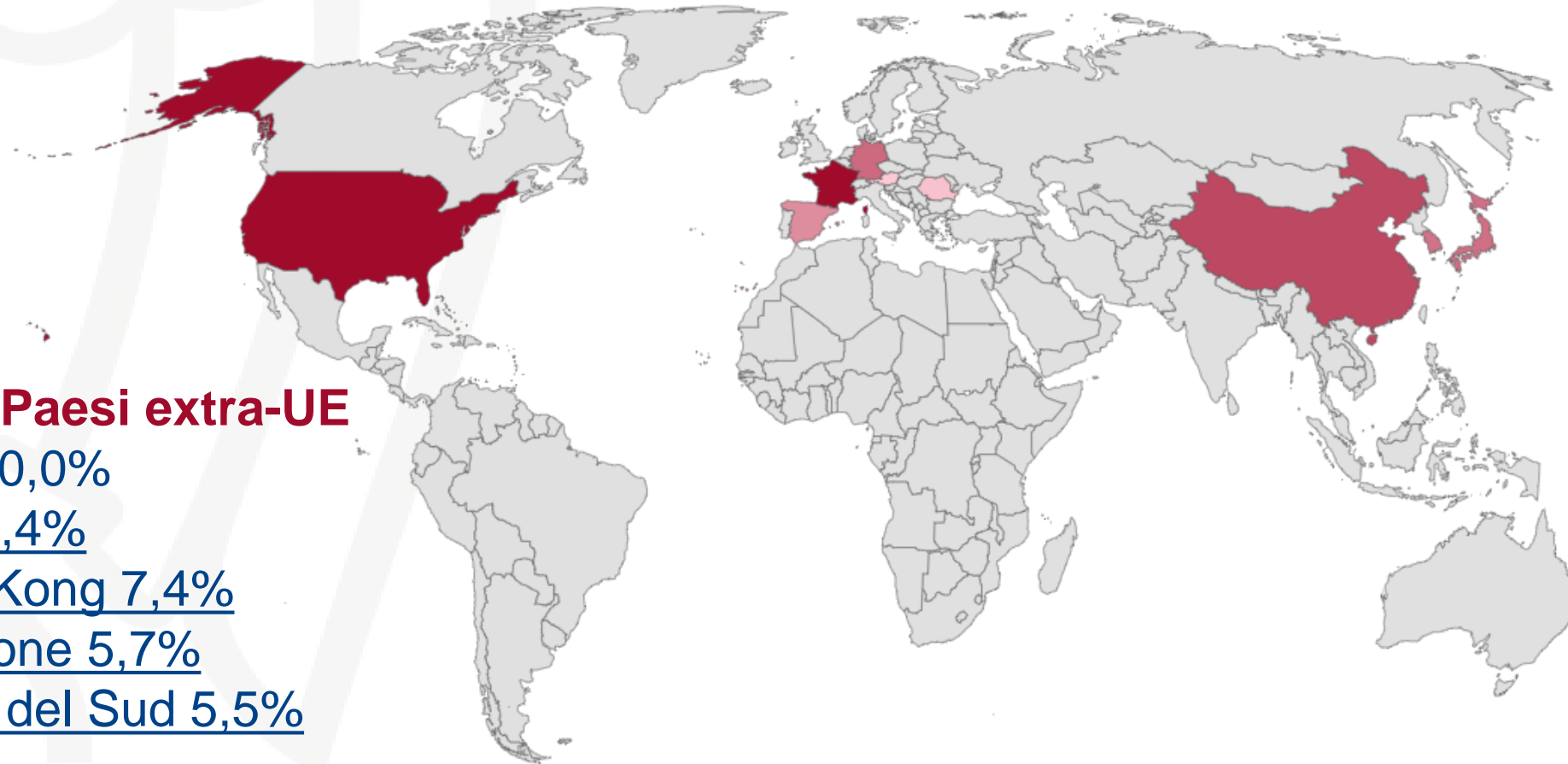
Quota % export dei sotto-settori della moda - 2019





# I principali mercati della moda lombarda

**35%** export verso mercati UE27 e **65%** export verso mercati extra UE27



## Top 5 Paesi extra-UE

USA 10,0%

Cina 7,4%

Hong Kong 7,4%

Giappone 5,7%

Corea del Sud 5,5%

## Top 5 Paesi UE

Francia 10,0%

Germania 5,9%

Spagna 4,4%

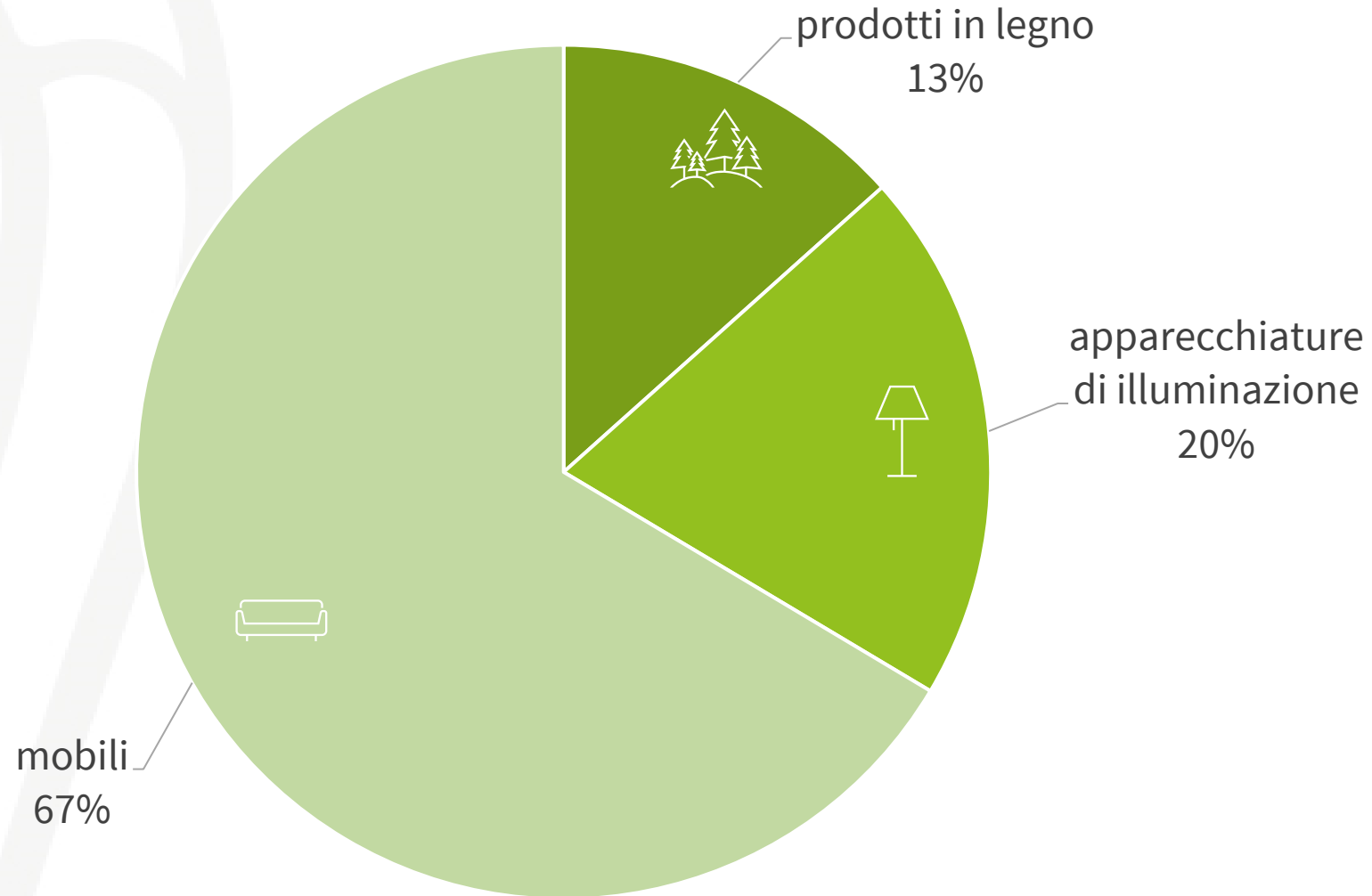
Romania 2,2%

Austria 1,8%

L'ARREDO LOMBARDO,  
IL 29% DELL'ARREDO ITALIANO

# L'arredo lombardo: 4,2 mld € di export annuo

*Quota % export dei sotto-settori dell'arredo - 2019*



# I principali mercati dell'arredo lombardo

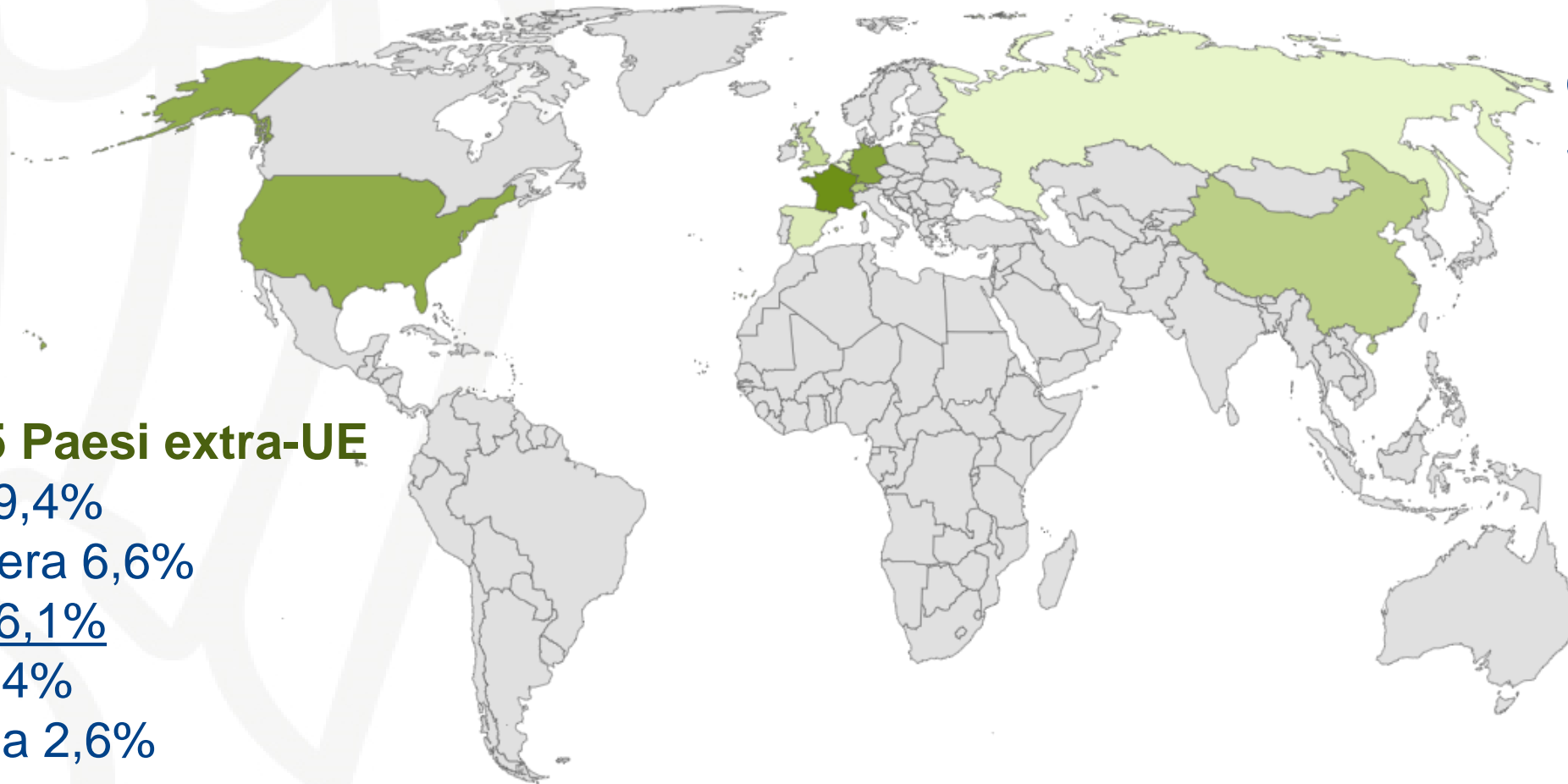
**43%** export verso mercati UE27 e **57%** export verso mercati extra UE27

## Top 5 Paesi extra-UE

USA 9,4%  
Svizzera 6,6%  
Cina 6,1%  
UK 5,4%  
Russia 2,6%

## Top 5 Paesi UE

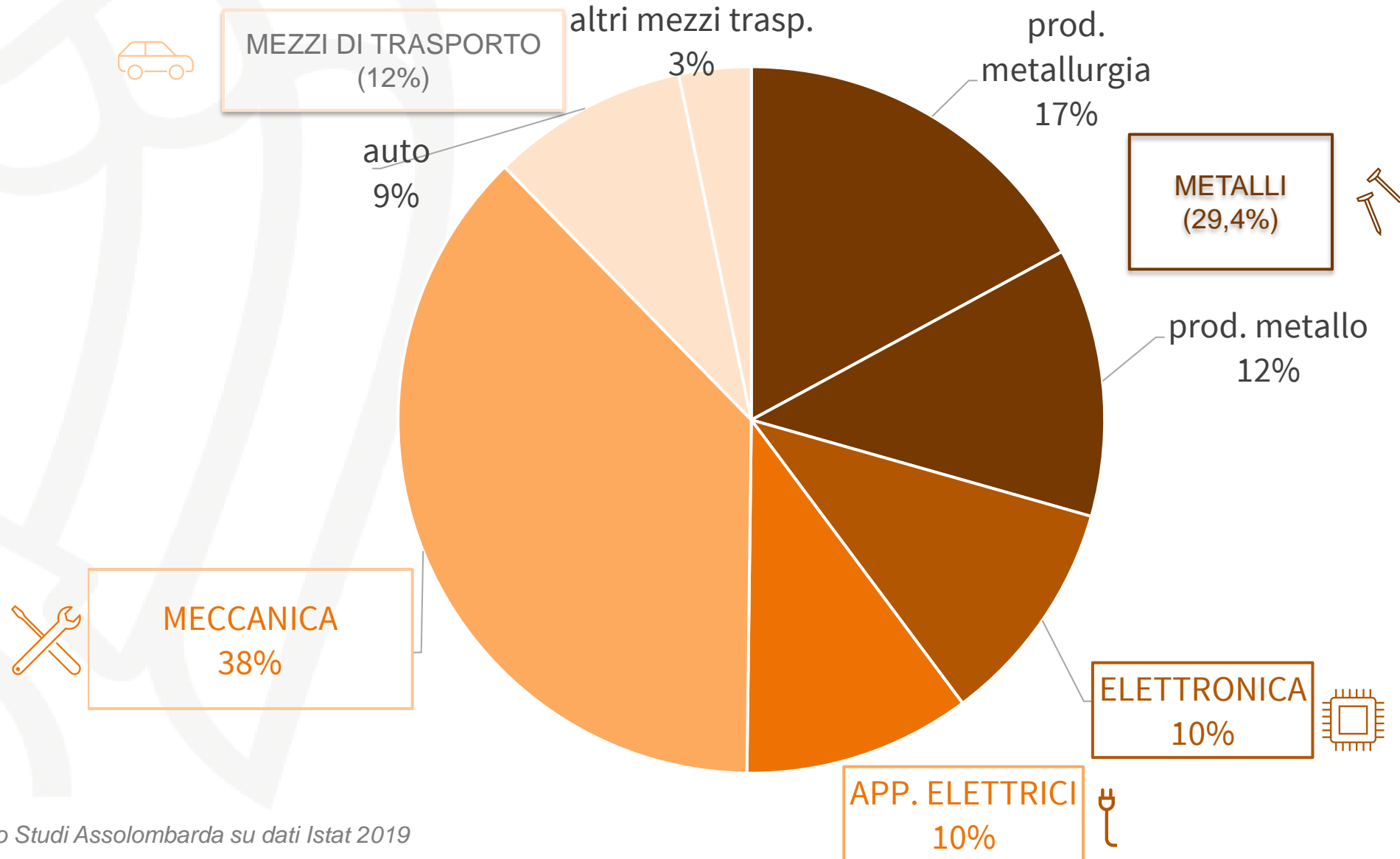
Francia 12,0%  
Germania 10,2%  
Spagna 3,5%  
Belgio 2,4%  
Paesi Bassi 2,4%



LA MECCATRONICA LOMBARDA,  
IL 29% DELLA MECCATRONICA ITALIANA

# La meccatronica lombarda: 65,4 mld € di export annuo

Quota % export dei sotto-settori della meccatronica - 2019



Fonte: Centro Studi Assolombarda su dati Istat 2019

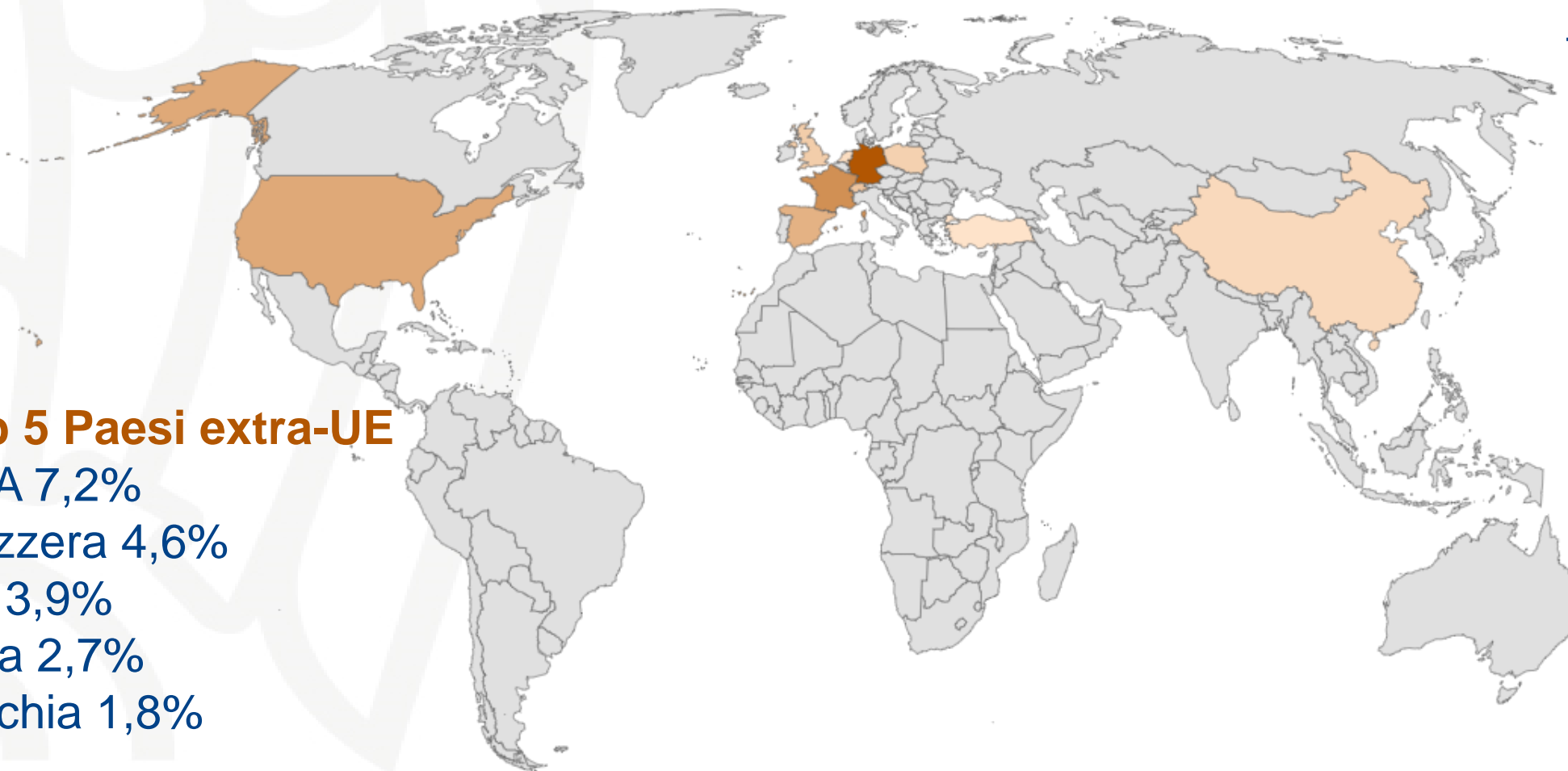
# I principali mercati della meccatronica lombarda

**55%** export verso mercati UE27 e **45%** export verso mercati extra UE27

**Top 5 Paesi UE**  
Germania 15,0%  
Francia 9,6%  
Spagna 6,4%  
Polonia 3,5%  
Paesi Bassi 2,4%

## Top 5 Paesi extra-UE

USA 7,2%  
Svizzera 4,6%  
UK 3,9%  
Cina 2,7%  
Turchia 1,8%



LE PERFORMANCE



# La crescita nell'ultimo decennio (2010-2019)

## ALIMENTARE

**+59%**

+53% prodotti alimentari  
+88% bevande

## MODA

**+54%**

+8% prodotti tessili  
+58% abbigliamento  
+134% art. in pelle

## ARREDO

**+39%**

+52% prodotti in legno  
+25% app. illuminazione  
+41% mobili

## MECCATRONICA

**+24%**

+21% metalli  
+25% elettronica  
+14% app. elettrici  
+30% meccanica  
+25% mezzi di trasporto

# L'impatto della pandemia: l'export nel 2020 rispetto al 2019

**+1,3%**

## **ALIMENTARE**

*in crescita nonostante il calo del commercio mondiale, ma con divaricazione tra sotto-settori*

## **MECCATRONICA**

**-11,4%**

*in forte flessione, ma con cali molto differenziati tra i sotto-settori*

## **ARREDO**

**-14,9%**

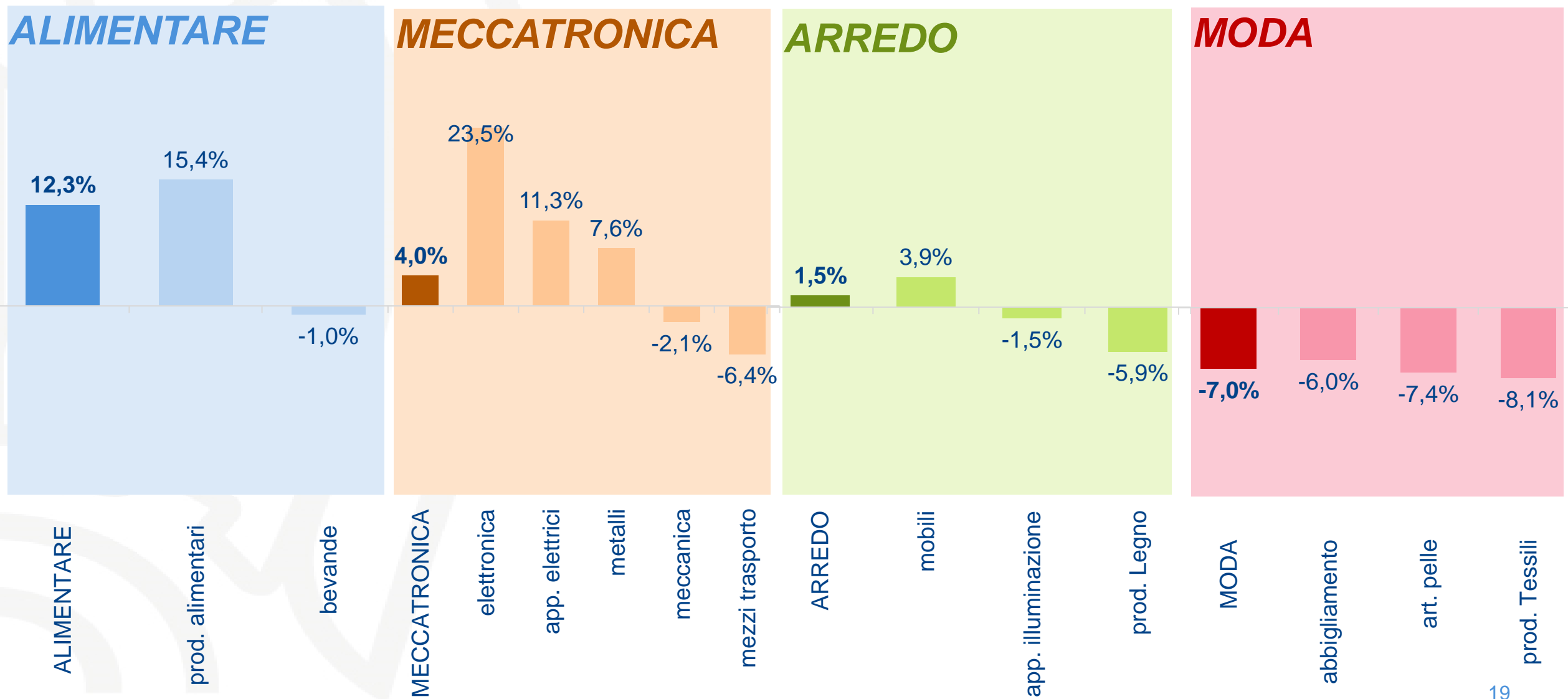
*in consistente calo in tutti i sotto-settori*

## **MODA**

**-19,7%**

*duramente colpita dalla contrazione della domanda*

# Il recupero in corso: l'export nel 1 semestre 2021 rispetto al 2019



# Chimica e Farmaceutica «made in Lombardy»

## Chimica

**13,6 mld €** di export nel 2019,  
il **44%** dell'export nazionale del settore

✓ *Nel decennio pre-covid entrambi i settori sono cresciuti ampiamente:*

**+47%** (export 2019 rispetto al 2010)

✓ *Nel primo semestre 2021 risultano entrambi sopra i livelli 2019:*

**+8%** (dopo -7,4% nel 2020)

## Farmaceutica

**7,6 mld €** di export nel 2019,  
quasi **un quarto** dell'export nazionale del settore

**+96%** (export 2019 rispetto al 2010)

**+5,9%** (dopo +7,6% nel 2020)



ASSOLOMBARDA

[www.assolombarda.it](http://www.assolombarda.it)  
[www.genioeimpresa.it](http://www.genioeimpresa.it)  
Seguici su

