



ASSOLOMBARDA

Top500+

Le eccellenze di Monza e Brianza

Analisi 2018

RICERCA

N° 06/2018

A cura dell'Area

Centro Studi

La presente ricerca è stata curata dal Centro Studi Assolombarda, PwC e Banco BPM.

Si ringraziano Fabio Colombo (Assolombarda), Sara De Faveri (Assolombarda), Francesco Ferrara (PwC), Gigliola Santin (Assolombarda), Gabriele Scuratti (PwC) per la collaborazione.

Indice

Executive summary	5
METODOLOGIA	7
1. L'ANALISI PER FATTURATO E EBITDA	9
2. 2017 VS 2016: INGRESSI, USCITE E RISULTATI A CONFRONTO	11
3. I SETTORI DELLE TOP500+	15
4. LA CLASSIFICA DEI COMUNI	19
APPENDICE: LA CLASSIFICA PER FATTURATO	21
APPENDICE: LA CLASSIFICA PER EBITDA	49
APPENDICE: LA CLASSIFICA DEI COMUNI	52

Executive summary

Top500+ 2018 è un progetto di ricerca e di analisi dei dati economico/finanziari delle maggiori realtà imprenditoriali della provincia di Monza e Brianza, uno tra i principali distretti manifatturieri d'Europa.

La ricerca si inserisce all'interno di un progetto giunto alla sua quinta edizione e promosso da Assolombarda, PwC e Banco BPM, in collaborazione con Il Cittadino.

Lo studio analizza le prime 800 società della provincia di Monza e Brianza ordinate per fatturato 2017 appartenenti ai settori dell'industria, dei servizi non finanziari e del commercio.

Queste società hanno chiuso l'esercizio 2017 con un fatturato compreso tra i 3,2 miliardi e gli 8,5 milioni di euro, per ricavi complessivi pari a 48,2 miliardi di euro.

I primi posti della classifica sono occupati da 6 società con ricavi superiori al miliardo di euro e a poca distanza seguono le altre 4 aziende, che completano la top ten, con fatturati da 850 a 660 milioni di euro.

Le prime 50 imprese della classifica cumulano il 54% del fatturato dell'intero ranking di 800 aziende e ben 35 appartengono al settore industriale, a conferma della vocazione produttiva del territorio.

Oltre al fatturato, è stato esaminato anche il rapporto tra EBITDA e ricavi delle Top500+. Da questo approfondimento emerge che le prime 50 aziende per EBITDA in percentuale del fatturato sono società di dimensioni molto differenti, con fatturati da 8,7 a oltre 765 milioni di euro.

Considerando il sotto-insieme delle prime 700 aziende in classifica (in modo da avere un confronto temporale omogeneo con le precedenti edizioni), il fatturato complessivo del 2017 cresce del +7,1% rispetto al 2016, quando le vendite erano aumentate del 4,6%. Nel complesso del triennio, pertanto, la crescita del fatturato è del 12%. Nel 2017 l'EBITDA mediano sale al 6,1% dei ricavi (5,1% nel 2015 e 5,8% nel 2016) e il ROE mediano al 10,8% (8,1% nel 2015 e 10,1% nel 2016). Inoltre, la percentuale di aziende con bilancio in utile raggiunge l'87,4% (dall'84,6% nel 2015 e dall'85,7% nel 2016). Tuttavia, il reddito di esercizio complessivo diminuisce, passando in somma algebrica da 1,9 nel 2016 a meno di 1,5 miliardi nel 2017.

Con riferimento alla composizione settoriale delle aziende Top500+, emerge ancora una volta la forte vocazione industriale della provincia di Monza e Brianza, in particolare nei settori manifatturieri che sono da sempre un traino dell'economia del territorio. Il macro settore dell'Industria infatti rappresenta 422 delle 800 aziende analizzate, sia in termini di

numerosità (53%), sia soprattutto in termini di fatturato (61%). Seguono il Commercio con il 35% delle aziende e i Servizi con il 12%.

Nella classifica dei comuni, Monza concentra il più alto valore di ricavi complessivi, con oltre 10 miliardi di euro di fatturato (22% del totale ranking) e si trova al primo posto anche per numero di aziende (134, pari al 17% del totale). La zona 'Monza e Brianza Est', aggregato di comuni che comprende tra gli altri Vimercate e Agrate Brianza, mostra la maggiore concentrazione di fatturato (41%) e numero di aziende (40%) della Top500+.

Metodologia

Lo studio esamina le prime 800 società di Monza e Brianza ordinate per fatturato 2017 appartenenti ai settori dell'industria, dei servizi non finanziari e del commercio¹.

L'analisi è condotta elaborando i bilanci 2017 delle società attive con sede legale e/o operativa nella provincia di Monza e Brianza, secondo le informazioni disponibili al 20 novembre 2018 nella banca dati AIDA di Bureau Van Dijk.

I bilanci utilizzati per la stesura della classifica sono di tipo consolidato, ordinario e abbreviato. In particolare, in caso di bilancio consolidato di gruppo, nella classifica rientra solo quest'ultimo e sono esclusi quelli delle società partecipate.

Quindi, nel dettaglio, i filtri utilizzati per la selezione delle società sono i seguenti:

- stato giuridico attivo;
- bilancio 2017 nella banca dati Aida di Bureau Van Dijk al 20 novembre 2018;
- sede legale e/o operativa in uno dei comuni della provincia di Monza e Brianza;
- settori ATECO 2007 considerati: Attività manifatturiere (C), Fornitura di energia elettrica, gas, vapore e aria condizionata (D), Fornitura di acqua, reti fognarie, attività di gestione dei rifiuti e risanamento (E), Costruzioni (F), Commercio all'ingrosso e al dettaglio; riparazione di autoveicoli e motocicli (G), Trasporto e magazzinaggio (H), Attività dei servizi di alloggio e di ristorazione (I), Servizi di informazione e comunicazione (J), Attività immobiliari (L), Attività professionali, scientifiche e tecniche (M), Noleggio, agenzie di viaggio, servizi di supporto alle imprese (N), Amministrazione pubblica e difesa; assicurazione sociale obbligatoria (O), Istruzione (P), Sanità e assistenza sociale (Q), Attività artistiche, sportive, di intrattenimento e divertimento (R), Altre attività di servizi (S). Sono inoltre considerate le società Holding di gruppi industriali che redigono bilancio consolidato; in caso di holding, è indicato il settore che rappresenta la maggior quota di fatturato sul totale dell'attività delle partecipate.

Il criterio ordinatore alla base della classifica è il fatturato 2017, inteso come somma delle voci 'ricavi delle vendite e prestazioni' e 'altri ricavi e proventi' del conto economico.

Oltre al fatturato così definito, lo studio elabora dai bilanci le seguenti ulteriori informazioni:

- **EBITDA 2017 (in % sul fatturato)**: acronimo di Earnings Before Interest, Taxes, Depreciation and Amortization, è la misura per eccellenza della qualità della gestione caratteristica. Rappresenta il reddito calcolato prima delle imposte, delle svalutazioni, degli ammortamenti, degli oneri/proventi finanziari e straordinari, ed

¹ Sono escluse dall'analisi le realtà assicurative, finanziarie, creditizie.

è valorizzato in percentuale sul fatturato;

- **EBIT 2017 (in % sul fatturato)**: acronimo di Earnings Before Interest and Taxes, segnala la capacità di un'impresa di generare reddito dalle operazioni svolte nel corso dell'esercizio, escludendo l'aspetto fiscale, e la struttura del capitale. E' dato dal reddito prima della somma algebrica delle gestioni finanziaria e straordinaria, nonché delle imposte sul reddito. Anche in questo caso, l'indicatore è calcolato in percentuale sul fatturato;
- **Debt/equity ratio 2017**: misura il grado di dipendenza dell'impresa da fonti finanziarie esterne, ed è dato dal rapporto tra i debiti finanziari (verso banche e altri finanziatori) e il patrimonio netto dell'azienda;
- **ROE 2017 (in %)**: acronimo di Return On Equity, è l'indice di redditività del capitale proprio e si ottiene dividendo il risultato di esercizio per il patrimonio netto;
- **Reddito di esercizio 2017**: utile o perdita di esercizio, è la performance reddituale complessiva dell'impresa ed è calcolata come differenza tra ricavi e costi totali. È il risultato che si ottiene sottraendo al valore della produzione complessivo i costi di produzione, i risultati delle gestioni finanziaria e straordinaria e le imposte sul reddito.

1. L'analisi per fatturato e EBITDA

La classifica è composta da 800 società che hanno chiuso l'esercizio 2017 con un fatturato compreso tra i **3,2 miliardi** e gli **8,5 milioni** di euro, per ricavi complessivi pari a **48,2 miliardi** di euro. Sempre nel 2017 la somma algebrica dei risultati di esercizio (ossia degli utili e delle perdite) delle aziende del ranking è di circa **1,5 miliardi di euro**.

Tabella 1 – I risultati complessivi

	Top 800 (edizione 2018)
Fatturato complessivo (€)	48.241.383.013
EBITDA mediano (%)	6,1
ROE mediano (%)	10,8
Reddito d'esercizio complessivo (€)	1.465.847.511
Aziende in utile (n.)	703
Aziende in utile (%)	87,9

I primi sei posti della classifica sono occupati da 6 società con fatturato superiore al miliardo di euro: Esprinet S.p.A. (Vimercate), BASF Italia S.p.A. (Cesano Maderno), STMicroelectronics S.r.l. (Agrate Brianza), Decathlon Italia S.r.l. (Lissone), Candy S.p.A. (Monza), Roche S.p.A. (Monza).

Seguono, poco distanziate, il resto delle aziende della top ten, con fatturati da 850 a 650 milioni di euro: settima Gruppo Fontana (Veduggio con Colzano), ottava SOL S.p.A. (Monza), nona Vender S.p.A. (Brugherio), e decima (new entry nella top ten) A. Agrati S.p.A. (Veduggio con Colzano).

Tabella 2 – La top ten per fatturato

Pos.	Azienda	Fatturato (€)	Comune	Settore	Macrosettore
1	Esprinet S.p.A.	3.217.172.000	Vimercate	Commercio all'ingrosso	Commercio
2	BASF Italia S.p.A.	1.842.577.475	Cesano Maderno	Chimica e affini	Industria
3	STMicroelectronics S.r.l.	1.598.050.000	Agrate Brianza	Elettronica	Industria
4	Decathlon Italia S.r.l.	1.368.231.302	Lissone	Commercio al dettaglio	Commercio
5	Candy S.p.A.	1.149.981.000	Monza	Apparecchiature elettriche	Industria
6	Roche S.p.A.	1.129.998.810	Monza	Farmaceutica	Industria
7	Gruppo Fontana	853.896.000	Veduggio con Colzano	Metallurgia	Industria
8	SOL S.p.A.	764.997.000	Monza	Chimica e affini	Industria
9	Vender S.p.A.	726.592.689	Brugherio	Prodotti in metallo	Industria
10	A. Agrati S.p.A.	661.789.000	Veduggio con Colzano	Prodotti in metallo	Industria

Le prime 50 imprese della classifica rappresentano da sole **il 54% del fatturato dell'intero ranking**. Le top 50 appartengono a tutti i settori: dall'industria, al commercio, ai servizi. Tuttavia troviamo già qui conferma della vocazione produttiva del territorio: ben 35 delle prime 50 società appartengono infatti al settore industriale.

Secondo le soglie di fatturato definite dall'UE in ambito di politiche per le PMI², delle 800 realtà in classifica, le grandi imprese (ossia con ricavi oltre i 50 milioni di euro) sono 172 e sommano un fatturato complessivo pari al 77% del totale del ranking. Le medie imprese (da 10 a 50 milioni di euro di fatturato) sono le realtà più presenti nella Top500+: 512 unità con una quota sui ricavi complessivi del 21%. Infine, le restanti 116 sono piccole imprese (fatturato fino ai 10 milioni di euro) e pesano poco più del 2% delle vendite complessive.

Tabella 3 - Classificazione per dimensione: aziende e fatturati

	Classi di fatturato (€)	Aziende (n.)	Aziende (%)	Fatturato (€)	Fatturato (%)
Grandi	oltre 50 milioni	172	21,5	37.037.710.157	76,8
Medie	da 10 a 50 milioni	512	64,0	10.133.068.024	21,0
Piccole	fino a 10 milioni	116	14,5	1.070.604.832	2,2
Totale		800	100,0	48.241.383.013	100,0

Risulta interessante anche la lettura dei risultati in termini di EBITDA che, in rapporto al fatturato totale, dà misura dell'incidenza dei margini della stretta gestione caratteristica e quindi dei risultati del business più 'core' di una società.

L'EBITDA, letteralmente Earnings Before Interests Taxes Depreciations and Amortization, corrisponde all'italiano MOL, acronimo di Margine Operativo Lordo ed è calcolato sottraendo al valore della produzione i costi operativi (per personale, materie prime, semilavorati, servizi).

Le prime 50 realtà del Top500+ per EBITDA in percentuale sul fatturato sono società con dimensioni di ricavi molto eterogenee, che vanno dagli 8,7 a 765 milioni di euro. Ciò testimonia come l'eccellenza della gestione caratteristica prescindendo dalla grandezza del fatturato e che le imprese di dimensioni più ridotte possono raggiungere marginalità superiori a quelle delle grandi imprese.

Le top 50 per EBITDA si caratterizzano anche per un contenuto livello di indebitamento finanziario e per una elevata redditività del capitale proprio. Infatti delle 50 società considerate, 35 hanno un indice di indebitamento inferiore a 0,3 (di cui 25 con l'indicatore addirittura pari a zero) e ben 41 vantano un ROE (Return On Equity) a due cifre.

² Le soglie di fatturato definite dall'UE in ambito di politiche per PMI sono: da 0 a 2 milioni di euro per le micro imprese; oltre 2 milioni e fino a 10 milioni di euro per le piccole imprese; oltre 10 milioni di euro e fino a 50 milioni di euro per le medie imprese. I criteri sono contenuti nella raccomandazione 2003/361/CE della Commissione, pubblicata nella Gazzetta ufficiale dell'Unione europea L 124 del 20 maggio 2003.

2. 2017 vs 2016: ingressi, uscite e risultati a confronto

In linea con la straordinaria crescita economica avuta nel 2017 a livello nazionale e locale, migliorano tutti gli indicatori di performance considerati nell'analisi.

Nel 2017 rispetto al 2016, il fatturato complessivo delle 800 aziende top di Monza e Brianza cresce del +7,1%, l'EBITDA su fatturato mediano sale dal 5,7% al 6,1% dei ricavi e il ROE mediano aumenta dal 10,5% al 10,8%. Cresce anche la percentuale di aziende in utile che passa dall'86% all'88%, ma allo stesso tempo diminuisce il reddito di esercizio complessivo, passando in somma algebrica da 1,9 nel 2016 a quasi 1,5 miliardi nel 2017.

Tabella 4 - TOP500+: indicatori a confronto (2017 vs 2016)

	Top 500+ Bilanci 2017	Top 500+ Bilanci 2016
Fatturato complessivo (€)	48.241.383.013	45.063.026.518
EBITDA (su fatturato) mediano (%)	6,1	5,7
ROE mediano (%)	10,8	10,5
Reddito d'esercizio complessivo (€)	1.465.847.511	1.934.697.798
Aziende in utile (n.)	703	689
Aziende in utile (%)	87,9	86,1

Questi risultati complessivi derivano da una forte dinamica di ascese e discese che ha riguardato gran parte delle aziende in classifica.

Rispetto alla classifica dello scorso anno, 104 escono per ragioni oggettive (es. scese in classifica sotto quota 800, acquisite, liquidate, trasferite fuori provincia ...), mentre 696 confermano la loro presenza anche in questa edizione.

I movimenti interni alla classifica di queste 696 imprese sono tuttavia numerosi: 355 guadagnano posizioni, 318 scendono e solo 23 sono stabili.

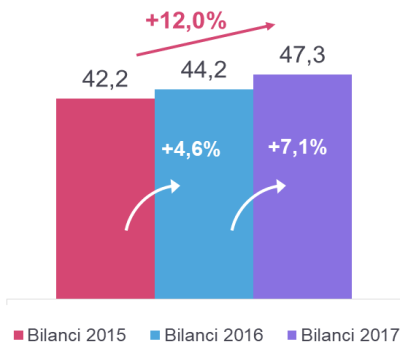
Box - Performance nel triennio 2015-2017 (Analisi sulle prime 700 aziende in classifica)

1. Vendite, margini e redditività

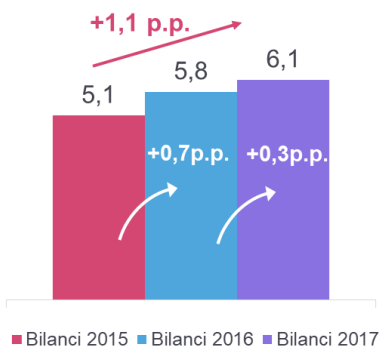
Considerando il sotto-insieme delle prime 700 aziende in classifica (in modo da avere un confronto temporale omogeneo con le precedenti edizioni), il fatturato complessivo del 2017 cresce del +7,1% rispetto al 2016, quando le vendite erano aumentate del 4,6%. Nel complesso del triennio, pertanto, la crescita del fatturato è del 12%.

Nel 2017 l'EBITDA mediano sale al 6,1% dei ricavi (5,1% nel 2015 e 5,8% nel 2016) e il ROE mediano al 10,8% (8,1% nel 2015 e 10,1% nel 2016).

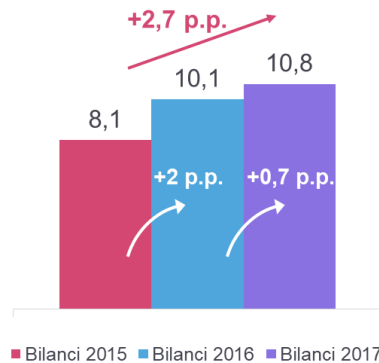
Fatturato complessivo (miliardi di euro)



EBITDA mediano (% sul fatturato)



ROE mediano (%)

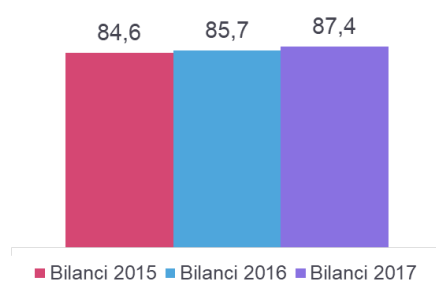


Nota: Analisi condotta sulle prime 700 in classifica delle edizioni: 2018 (bilanci 2017), 2017 (bilanci 2016), 2016 (bilanci 2015)

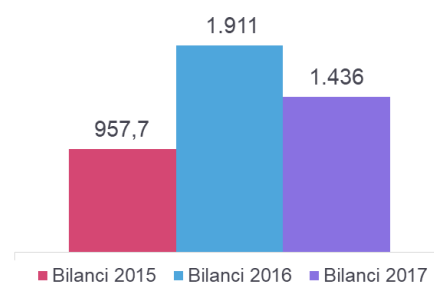
2. Risultati d'esercizio

La percentuale di aziende con bilancio in utile raggiunge l'87,4% (dall'84,6% nel 2015 e dall'85,7% nel 2016). Tuttavia, il reddito di esercizio complessivo diminuisce, passando in somma algebrica da 1,9 nel 2016 a meno di 1,5 miliardi nel 2017.

Aziende in utile d'esercizio
(%)



Reddito d'esercizio complessivo
(milioni €)



Nota: Analisi condotta sulle prime 700 in classifica delle edizioni: 2018 (bilanci 2017), 2017 (bilanci 2016), 2016 (bilanci 2015)

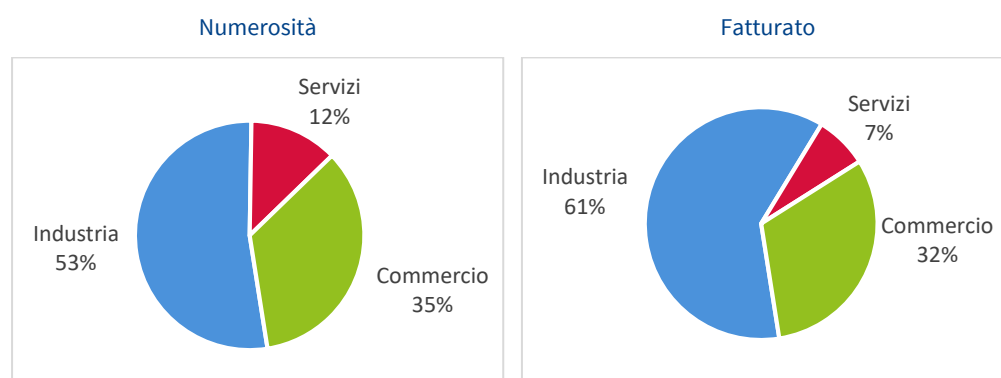
3. I settori delle Top500+

Dalla composizione settoriale delle aziende Top500+, emerge in maniera chiara la forte vocazione industriale e, in particolar modo manifatturiera, del territorio di Monza e Brianza.

Il macro settore dell'Industria infatti, rappresenta oltre la metà delle 800 aziende analizzate in termini di numerosità ma ancor di più in termini di fatturato complessivo

Il secondo macro settore per numero di presenze (ma anche per ricavi realizzati) è il Commercio, con il 35% delle aziende e il 32% dei ricavi. Infine, i Servizi totalizzano il 13% delle aziende e il 7% del fatturato.

Grafico 1 – Composizione per macro settore delle Top500+



Ben 422 aziende delle 800 in classifica appartengono al macro settore dell'Industria e rappresentano il 53% del totale. La prevalenza dell'Industria non si misura solo in termini di numerosità delle aziende, ma soprattutto in termini di fatturato: le imprese di questo comparto, infatti, registrano ricavi per ben 29,5 miliardi di euro, pari al 61% del fatturato dell'intera classifica.

Si tratta di risultati che rispecchiano la reale dimensione del settore sul territorio: gli addetti dell'industria nella provincia di Monza e Brianza sono infatti 104 mila, pari al 40% del totale addetti complessivo.

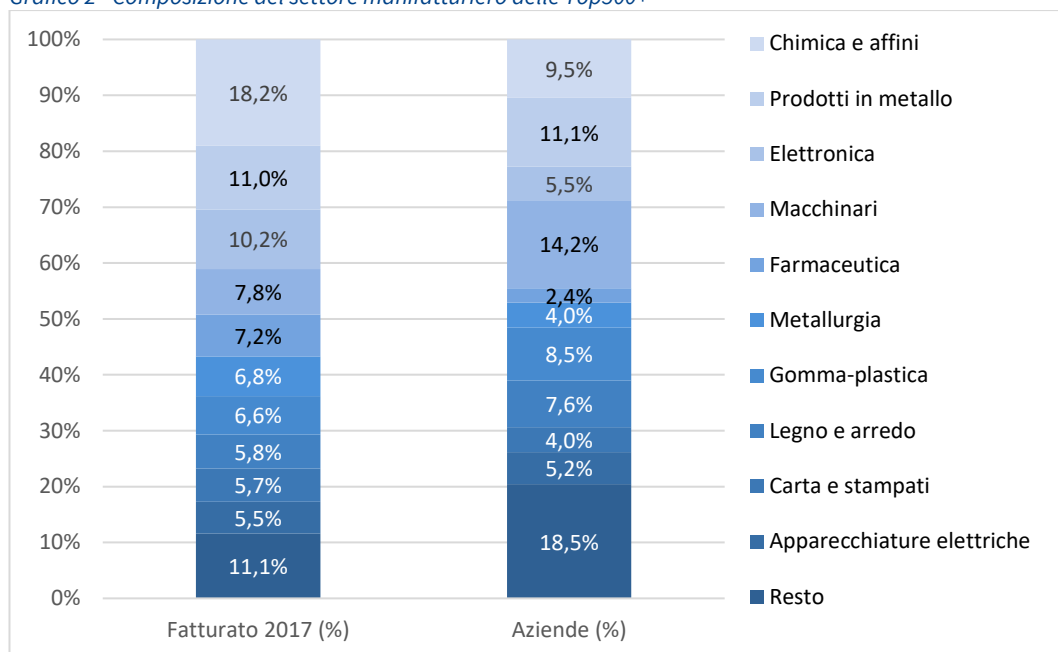
Più nel dettaglio, la componente manifatturiera copre oltre il 91% del macro settore Industria, per un totale di 382 aziende, e ricavi complessivi che superano i 28 miliardi di euro. La classifica conferma che manifattura rappresenta il settore produttivo di punta dell'economia del territorio: ricordiamo nel 2017 le imprese manifatturiere della Brianza hanno esportato beni per un valore record di oltre 10 miliardi di euro.

In particolare, i settori della manifattura che emergono come i più rilevanti tra le 800 aziende analizzate, sono quelli che caratterizzano il territorio di Monza e Brianza:

macchinari (60 aziende), prodotti in metallo (47 aziende), chimica e affini (40 aziende), gomma-plastica (36 aziende) e legno e arredo (32 aziende).

In termini di fatturato invece, il settore più cospicuo è la chimica e affini con 5,4 sui 28 miliardi di euro manifatturieri, seguita da prodotti in metallo (3,2 miliardi), elettronica (3 miliardi), macchinari (2,3 miliardi) e farmaceutica (2,1 miliardi).

Grafico 2 - Composizione del settore manifatturiero delle Top500+



Il Commercio è presente in classifica con 278 aziende su 800 totali (35%), cui corrispondono ricavi per 15,2 miliardi di euro (il 31% dei 48,2 miliardi complessivi). Scendendo nel dettaglio, la maggior parte del macro settore è rappresentata da aziende che svolgono attività all'ingrosso, sia per numerosità (245) sia per volume di vendita (12,2 miliardi), mentre le aziende di commercio al dettaglio sono 33 e fatturano complessivamente per oltre 2,9 miliardi.

Infine, il macro settore Servizi entra in classifica con 100 aziende e 3,5 miliardi di ricavi, rappresentando rispettivamente il 12% e il 7% del totale Top500+. All'interno, la graduatoria dei comparti dettagliati per numerosità diverge molto da quella stilata per fatturato: i settori con più imprese sono trasporti e logistica (26 aziende), servizi specializzati (16 aziende) e attività professionali (14 aziende), mentre quelli con vendite complessive maggiori sono attività informatiche (1 miliardo), sanità (698 milioni) e trasporti e logistica (672 milioni).

Tabella 5 - Classificazione per macro settori: numero aziende e fatturato

Macro settore	N. aziende	Aziende (%)	Fatturato (€)	Fatturato (%)
Industria	422	52,8	29.516.483.929	61,2
Servizi	100	12,5	3.538.810.837	7,3
Commercio	278	34,8	15.186.088.247	31,5
Totale	800	100,0	48.241.383.013	100,0

Box - Dettaglio dei macro settori

Nel redigere la classifica, il Centro Studi Assolombarda ha mappato il settore di appartenenza di ciascuna azienda basandosi sui primi due digit della classificazione per attività Ateco 2007 e riconducendoli a tre macro settori.

Di seguito lo schema utilizzato:

Industria	Alimentari e bevande Sistema moda Legno e arredi Carta e stampati Chimica e affini Farmaceutica Gomma-plastica Metallurgia Prodotti in metallo Elettronica Apparecchiature elettriche Macchinari Automotive Altre attività manifatturiere	Manifatturiero
	Edilizia Utilities	
Servizi	Alberghi e ristorazione Attività artistiche, sportive e di intrattenimento Attività di noleggio di macchine e attrezzature Attività immobiliari Attività informatiche Attività professionali Sanità Servizi specializzati Trasporti e logistica	
Commercio	Commercio al dettaglio Commercio all'ingrosso	

4. La classifica dei comuni

Un ulteriore aspetto esaminato è la localizzazione delle aziende del Top500+ nei comuni della provincia di Monza e Brianza.

Le imprese in classifica nell'edizione 2018, si distribuiscono in 54 dei 55 comuni della provincia. Dall'analisi emergono differenze sostanziali nella concentrazione delle imprese a seconda che si consideri il fatturato o il numero di aziende presenti.

Tra i comuni "top" per totale ricavi delle aziende in classifica, Monza risulta in testa, con oltre 10 miliardi di euro di fatturato complessivo (il 22% del totale) e si trova anche a capitanare la classifica per numero di aziende (134, il 17% del totale).

Il secondo comune per fatturato è Vimercate, con oltre 8 miliardi di euro e 82 aziende residenti, seguito da Agrate Brianza, con 4 miliardi e 50 aziende. In quarta e quinta posizione si attestano Lissone e Cesano Maderno, con 2,6 e 2,4 miliardi di euro. In termini di numerosità, tuttavia Cesano Maderno occupa la tredicesima posizione con 18 aziende.

Tabella 6 - I primi 5 comuni per fatturato

Comune	Posizione per fatturato	Fatturato (€)	Posizione per n. aziende	Aziende (n.)
Monza	1	10.551.569.810	1	134
Vimercate	2	8.197.724.747	2	82
Agrate Brianza	3	4.088.839.386	3	50
Lissone	4	2.591.159.687	5	34
Cesano Maderno	5	2.386.930.077	13	18
...
Top500+		48.241.383.013		800

Aggregando i comuni in ambiti territoriali omogenei³, emerge che la zona con più alta concentrazione di fatturato (41%) e numero di aziende (40%) della Top500+ è "Monza e Brianza Est", che comprende comuni come Vimercate e Agrate Brianza.

L'altra zona particolarmente "ricca e popolata" di aziende è "Monza e Brianza Ovest", che include tra gli altri i comuni di Lissone, Cesano Maderno e Desio e che rappresenta il 27% del fatturato e il 33% del numero di aziende residenti. Infine, la zona "Monza e Brianza Nord" produce il restante 10% del fatturato e vede al suo interno il 10% delle 800 aziende oggetto dell'analisi.

³ Secondo la classificazione di Assolombarda, i comuni della provincia di Monza e Brianza si aggregano secondo alcuni criteri di caratteristiche produttive del territorio, sviluppo infrastrutturale e urbanistico e popolazione.

Tabella 7 - Classificazione per ambiti territoriali: fatturato e numero aziende

Ambiti territoriali	Fatturato (€)	Fatturato (%)	Aziende (n.)	Aziende (%)
Monza (Comune)	10.551.569.810	21,9%	134	16,8%
Monza e Brianza Est ⁴	19.819.074.614	41,1%	321	40,1%
Monza e Brianza Nord ⁵	4.753.193.182	9,9%	81	10,1%
Monza e Brianza Ovest ⁶	13.117.545.407	27,2%	264	33,0%
Top500+	48.241.383.013	100,0%	800	100,0%

⁴ Monza e Brianza Est comprende Agrate Brianza, Aicurzio, Arcore, Bellusco, Bernareggio, Brugherio, Burago di Molgora, Busnago, Caponago, Carnate, Cavenago di Brianza, Concorezzo, Cornate d'Adda, Mezzago, Ornago, Roncello, Ronco Briantino, Sulbiate, Usmate Velate, Villasanta, Vimercate.

⁵ Monza e Brianza Nord comprende Albiate, Besana in Brianza, Biassono, Briosco, Camparada, Carate Brianza, Correzzana, Lesmo, Macherio, Renate, Sovico, Triuggio, Vedano al Lambro, Veduggio con Colzano, Verano Brianza.

⁶ Monza e Brianza Ovest comprende Barlassina, Bovisio-Masciago, Ceriano Laghetto, Cesano Maderno, Cogliate, Desio, Giussano, Lazzate, Lentate sul Seveso, Limbiate, Lissone, Meda, Misinto, Muggiò, Nova Milanese, Seregno, Seveso, Varedo.

Appendice:
la classifica per fatturato

Analisi 2018

* Società di cui l'anno scorso è stato pubblicato il bilancio ordinario, quest'anno il consolidato

** Società di cui l'anno scorso è stato pubblicato il bilancio consolidato, quest'anno l'ordinario

*** Società di cui l'anno scorso è stato pubblicato il bilancio annuale, quest'anno il semestrale

(1) posizione rettificata rispetto alla scorsa edizione

Posizione	2017	2016	Denominazione azienda	Fatturato 2017 €	EBITDA 2017 % su fatturato	EBIT 2017 % su fatturato	Debt/ equity ratio 2017	ROE 2017 %	Reddito d'esercizio 2017 €	Sede (Comune)	Bilancio	Settore	Macro settore
1	1		ESPRINET S.P.A.	3.217.172.000	1,22	1,07	0,52	7,77	26.279.000	Vimercate	C-IAS	Commercio all'ingrosso	3
2	2		BASF ITALIA S.P.A.	1.842.577.475	3,92	2,43	0,00	6,77	30.366.057	Cesano Maderno	O	Chimica e affini	1
3	3		STMICROELECTRONICS S.R.L.	1.598.050.000	9,12	1,37	0,12	4,73	32.970.000	Agrate Brianza	O	Elettronica	1
4	4		DECATHLON ITALIA S.R.L.	1.368.231.302	5,88	4,48	0,00	26,15	43.041.493	Lissone	O	Commercio al dettaglio	3
5	6		CANDY S.P.A.	1.149.981.000	4,39	2,16	2,37	2,22	2.217.000	Monza	C-IAS	Apparecchiature elettriche	1
6	5		ROCHE SOCIETA' PER AZIONI	1.129.998.810	8,32	6,40	0,00	21,97	37.653.157	Monza	O	Farmaceutica	1
7	7		GRUPPO FONTANA	853.896.000	8,87	3,40	2,01	-3,92	-5.761.000	Veduggio con Colzano	C	Metallurgia	1
8	8		SOL S.P.A.	764.997.000	21,08	9,95	0,75	7,95	40.239.000	Monza	C-IAS	Chimica e affini	1
9	9		VENDER S.P.A.	726.592.689	7,32	5,77	1,22	14,31	25.769.774	Brugherio	C	Prodotti in metallo	1
10	12		A. AGRATI S.P.A.	661.789.000	15,40	9,83	1,49	28,30	51.730.000	Veduggio con Colzano	C-IAS	Prodotti in metallo	1
11	10		GIOCHI PREZIOSI S.P.A.	610.518.000	6,52	0,75	0,46	1,28	2.763.000	Cogliate	C	Commercio all'ingrosso	3
12	15		INTERCOS S.P.A.	597.173.000	14,41	10,25	1,08	16,67	26.016.000	Agrate Brianza	C-IAS	Chimica e affini	1
13	11		S.A.P. ITALIA S.P.A.	546.428.285	7,08	6,74	0,00	6,32	25.251.539	Vimercate	O	Attività informatiche	2
14	13		GRUPPO SAPIO	522.437.000	23,50	11,31	0,59	10,13	37.455.000	Monza	C	Chimica e affini	1
15	14		SACCHI GIUSEPPE S.P.A.	504.577.583	9,52	8,01	0,14	15,92	27.926.836	Desio	C	Commercio all'ingrosso	3
16	18		CISCO SYSTEMS (ITALY) S.R.L.	468.870.656	2,88	2,66	0,35	13,79	5.809.365	Vimercate	O	Commercio all'ingrosso	3
17	17		ADIDAS ITALY S.P.A.	454.667.343	4,14	3,33	0,37	17,66	9.891.196	Monza	O	Commercio all'ingrosso	3
18	new		DS SMITH PACKAGING ITALIA S.P.A.	453.747.494	12,80	8,66	0,00	19,63	26.593.334	Vimercate	O	Carta e stampati	1
19	16		RITRAMA S.P.A.	445.524.000	5,20	2,36	1,93	4,49	3.645.000	Caponago	C	Carta e stampati	1
20	19		ALCATEL-LUCENT ITALIA S.P.A.	415.317.336	6,64	4,38	0,00	3,50	9.597.081	Vimercate	O	Elettronica	1
21	21		ALFA GOMMA S.P.A.	409.199.000	12,17	7,71	1,17	8,72	12.898.000	Vimercate	C-IAS	Gomma-plastica	1
22	24		L'ISOLANTE K-FLEX SOCIETA' PER AZIONI	397.886.000	15,22	2,79	0,49	-15,07	-16.460.000	Roncello	C	Gomma-plastica	1
23	20		PHILIPS S.P.A.	361.825.358	2,77	1,79	0,00	6,38	4.331.843	Monza	O	Elettronica	1
24	23		FOMAS HOP S.P.A.	357.926.000	6,76	-1,15	0,26	-0,78	-3.910.000	Monza	C	Prodotti in metallo	1
25	28		EUROITALIA S.R.L.*	350.715.371	17,79	16,89	0,26	-1,72	-5.263.703	Monza	C	Commercio all'ingrosso	3
26	25		HAWORTH ITALY HOLDING S.R.L.	337.282.000	11,52	7,78	1,82	18,98	26.391.000	Meda	C-IAS	Legno e arredo	1
27	new		PRENATAL RETAIL GROUP S.P.A.	334.994.763	3,44	0,66	0,07	-0,91	-482.562	Cogliate	O	Commercio al dettaglio	3

Posizione	2017	2016	Denominazione azienda	Fatturato 2017 €	EBITDA 2017 % su fatturato	EBIT 2017 % su fatturato	Debt/ equity ratio 2017	ROE 2017 %	Reddito d'esercizio 2017 €	Sede (Comune)	Bilancio	Settore	Macro settore
28	30		KASANOVA S.P.A.	310.850.221	4,69	2,33	1,06	16,76	4.911.686	Arcore	O	Commercio all'ingrosso	3
29	33		DECATHLON PRODUZIONE ITALIA S.R.L.	303.754.778	2,18	1,58	0,00	13,79	3.445.422	Desio	O	Altre attività manifatturiere	1
30	31		ROVAGNATI SPA*	297.986.000	3,9	-0,4	1,19	-3,80	-2.431.000	Biassono	C	Alimentari e bevande	1
31	29		INTERNATIONAL PAPER ITALIA S.R.L.	278.619.548	3,3	0,6	0,00	0,63	777.160	Bellusco	O	Carta e stampati	1
32	32		EI TOWERS S.P.A.	263.688.000	49,71	34,14	0,66	11,02	54.443.000	Lissone	C-IAS	Elettronica	1
33	47		PATHEON ITALIA S.P.A.	251.516.905	10,47	5,40	0,07	4,76	4.570.585	Monza	O	Farmaceutica	1
34	34		GRUPPO DESA S.P.A.	251.177.149	13,32	8,85	0,26	14,77	17.152.498	Seregno	C	Chimica e affini	1
35	35		SCHINDLER - SOCIETA' PER AZIONI	238.716.897	6,21	2,90	0,04	4,10	1.184.871	Concorezzo	C	Macchinari	1
36	22		ROCHE DIAGNOSTICS S.P.A.**	238.001.613	17,8	3,3	0,00	3,72	2.542.030	Monza	O	Chimica e affini	1
37	46		MEDA PHARMA S.P.A.	234.789.811	8,53	5,90	0,00	0,48	8.104.201	Monza	O	Farmaceutica	1
38	44		FORMENTI & GIOVENZANA S.P.A.	222.012.688	11,99	6,64	0,57	15,67	8.702.926	Veduggio con Colzano	C	Legno e arredo	1
39	38		ELETTRONICA INDUSTRIALE SPA	218.810.000	11,14	-0,78	0,00	7,69	48.887.000	Lissone	O	Attività informatiche	2
40	36		CANALI HOLDING SOCIETA' PER AZIONI	214.094.874	10,1	5,6	0,04	0,00	-11.616	Triuggio	C	Sistema moda	1
41	37		AMBIENTE ENERGIA BRIANZA SOCIETA' PER AZIONI	209.986.000	14,49	7,34	0,14	5,17	11.887.000	Seregno	C-IAS	Commercio al dettaglio	3
42	39		STAR S.P.A.	207.012.814	8,80	8,62	0,00	21,07	15.288.201	Agrate Brianza	C	Alimentari e bevande	1
43	41		ACSM-AGAM S.P.A.	202.840.000	18,96	8,03	0,54	5,96	11.153.000	Monza	C-IAS	Utilities	1
44	53		TERNINOX S.P.A.	201.483.820	2,73	2,55	0,15	7,97	3.471.081	Ceriano Laghetto	O	Metallurgia	1
45	42		KELLOGG ITALIA SPA	199.050.511	2,42	2,39	0,00	36,85	2.194.050	Vimercate	O	Alimentari e bevande	1
46	45		NESPOLI LUIGI & C. S.R.L.	192.922.514	5,46	2,73	3,51	2,57	535.350	Triuggio	C	Commercio all'ingrosso	3
47	43		PEG PEREGO S.P.A.	189.497.847	8,51	4,00	0,57	6,20	3.870.275	Arcore	C	Automotive	1
48	55		ALFA LAVAL SPA	189.483.663	2,96	0,56	0,44	-2,12	-292.278	Monza	O	Macchinari	1
49	51		POLICLINICO DI MONZA S.P.A.	188.613.188	4,5	1,4	0,63	1,09	822.945	Monza	O	Sanità	2
50	49		KCS CAREGIVER COOPERATIVA SOCIALE	187.270.709	3,6	1,5	0,33	4,52	2.156.326	Agrate Brianza	C	Sanità	2
51	60		KOFLER S.P.A.	182.929.877	1,98	1,71	4,95	28,83	1.821.743	Brugherio	O	Metallurgia	1
52	new		DS SMITH PAPER ITALIA S.R.L.	177.892.496	7,83	3,47	0,21	3,88	2.559.231	Vimercate	O	Carta e stampati	1
53	57		ARCO SPEDIZIONI S.P.A.	174.425.534	8,83	7,61	0,00	26,79	8.664.454	Monza	O	Trasporti e logistica	2
54	48		WORTHINGTON S.R.L.	161.585.849	0,11	-1,47	0,00	-5,03	-1.107.615	Desio	O	Macchinari	1
55	59		IMR-INDUSTRIALESUD S.P.A.*	161.328.638	12,08	5,95	3,10	5,76	3.413.942	Carate Brianza	C	Gomma-plastica	1
56	54		HONEYWELL S.R.L.	161.029.294	-2,36	-2,78	0,00	-3,69	-3.580.398	Monza	O	Edilizia	1
57	93		CO.GE.FIN. S.P.A.	160.651.308	27,51	21,98	0,10	13,39	24.152.651	Bellusco	C	Metallurgia	1
58	109		TODINI AND CO. SPA	158.524.257	8,66	8,46	0,36	91,24	34.184.118	Monza	O	Commercio all'ingrosso	3

Posizione	2017	2016	Denominazione azienda	Fatturato 2017 €	EBITDA 2017 % su fatturato	EBIT 2017 % su fatturato	Debt/ equity ratio 2017	ROE 2017 %	Reddito d'esercizio 2017 €	Sede (Comune)	Bilancio	Settore	Macro settore
59	162		ABBOTT MEDICAL ITALIA S.P.A.	153.481.338	4,60	4,30	0,00	11,52	3.317.895	Agrate Brianza	O	Altre attività manifatturiere	1
60	52		CHATEAU D'AX S.P.A.	150.657.345	1,49	0,62	1,11	0,60	268.494	Lentate sul Seveso	O	Legno e arredo	1
61	74		ROTTAPHARM S.P.A.	150.117.346	48,10	38,47	0,00	5,15	56.013.813	Monza	O	Farmaceutica	1
62	61		STANLEY BLACK & DECKER ITALIA S.R.L.	149.990.226	4,19	2,42	0,00	7,71	2.283.331	Vimercate	O	Commercio all'ingrosso	3
63	86		HYDRO EXTRUSION ITALY S.R.L.	146.553.714	4,87	0,75	0,01	0,58	231.538	Ornago	O	Metallurgia	1
64	62		MOLTENI & C.- S.P.A.	145.902.449	6,13	2,84	1,10	6,30	2.347.045	Giussano	O	Legno e arredo	1
65	65		BRUGOLA COMMERCIALE SPA	138.436.000	9,2	3,3	0,63	0,61	353.000	Lissone	C	Prodotti in metallo	1
66	64		BETA UTENSILI S.P.A.	137.776.000	19,76	12,41	0,51	7,54	8.670.000	Sovico	C	Prodotti in metallo	1
67	72		NEXT HARDWARE & SOFTWARE S.P.A.	137.493.133	1,00	0,81	8,02	17,27	330.745	Cesano Maderno	O	Commercio all'ingrosso	3
68	58		EMERSON PROCESS MANAGEMENT S.R.L.	137.375.488	1,97	-0,29	0,15	-13,73	-1.132.287	Seregno	O	Commercio all'ingrosso	3
69	66		QVC ITALIA S.R.L.	135.601.415	4,73	-1,28	0,00	-4,75	-3.522.615	Brugherio	O	Commercio al dettaglio	3
70	71		LAMPRE S.R.L.	133.765.727	7,11	3,42	0,41	3,98	3.125.651	Usmate Velate	O	Prodotti in metallo	1
71	68		BORGWARNER MORSE SYSTEMS ITALY S.R.L.	129.220.738	17,91	12,74	0,00	10,56	12.429.651	Arcore	O	Automotive	1
72	63		FACTA FARMACEUTICI S.P.A.	125.867.469	2,05	-0,53	0,22	-1,66	-611.851	Agrate Brianza	O	Farmaceutica	1
73	67		CLEAF SPA	124.676.115	17,07	12,94	0,07	14,91	11.664.169	Macherio	O	Legno e arredo	1
74	69		BOLDROCCHI SRL	119.811.357	4,18	1,98	0,21	3,44	2.250.625	Biassono	C	Macchinari	1
75	79		MINOTTI SPA	114.393.073	23,64	22,90	0,00	48,05	21.492.121	Meda	O	Legno e arredo	1
76	83		VRV S.P.A.	111.600.744	9,61	5,52	1,01	4,18	2.586.758	Ornago	C	Prodotti in metallo	1
77	87		B. & V. HOLDING S.P.A.	110.626.290	7,49	3,69	1,16	18,72	3.519.199	Usmate Velate	C	Trasporti e logistica	2
78	81		SIR INDUSTRIALE S.P.A.	109.897.282	4,42	2,83	1,44	14,38	1.899.001	Macherio	O	Chimica e affini	1
79	76		MANIFATTURA MARIO COLOMBO & C. S.P.A.	109.568.737	12,15	8,86	0,00	4,65	4.813.101	Monza	O	Sistema moda	1
80	75		BBB S.P.A.	108.988.091	5,46	2,23	0,66	14,56	1.594.106	Monza	O	Commercio al dettaglio	3
81	91		IMS S.P.A.	107.556.725	10,94	10,52	0,00	19,22	10.578.627	Arcore	O	Commercio all'ingrosso	3
82	97		CHG-MERIDIAN ITALIA SPA	106.209.235	49,88	1,96	1,19	12,02	1.347.719	Vimercate	O	Attività informatiche	2
83	84		SYNLAB ITALIA S.R.L.	105.852.385	18,26	11,47	0,02	34,15	8.028.932	Monza	O	Sanità	2
84	new		WEIR GABBIONETA S.R.L.	105.559.029	-13,25	-20,75	0,00	n.s.	-21.533.502	Nova Milanese	O	Macchinari	1
85	77		MONCLICK S.R.L.	103.692.933	-3,65	-3,76	0,02	n.s.	-3.915.694	Vimercate	O	Commercio al dettaglio	3
86	new		DIVERSEY S.P.A.	101.262.790	7,00	2,72	0,00	1,24	459.339	Monza	C	Commercio all'ingrosso	3
87	85		MICYS COMPANY S.P.A.	100.673.805	11,11	3,11	0,11	2,79	2.298.416	Monza	C	Chimica e affini	1
88	80		LOMBARDA MOTORI S.P.A.	99.561.499	1,51	1,09	2,00	13,95	587.766	Monza	O	Commercio all'ingrosso	3
89	92		BRIANZACQUE S.R.L.	99.043.832	25,03	8,91	0,37	4,78	7.360.438	Monza	O	Utilities	1

Posizione	2017	2016	Denominazione azienda	Fatturato 2017 €	EBITDA 2017 % su fatturato	EBIT 2017 % su fatturato	Debt/ equity ratio 2017	ROE 2017 %	Reddito d'esercizio 2017 €	Sede (Comune)	Bilancio	Settore	Macro settore
90	89		SMITH & NEPHEW S.R.L.	97.271.855	9,53	5,46	0,00	8,34	3.156.864	Agrate Brianza	O	Commercio all'ingrosso	3
91	102		ROLLON S.P.A.	95.986.190	27,69	14,24	1,03	11,46	5.682.828	Vimercate	C	Prodotti in metallo	1
92	90		BOFFI S.P.A.	94.174.000	5,65	2,53	2,16	4,08	495.000	Lentate sul Seveso	C	Legno e arredo	1
93	111		KOCH-GLITSCH ITALIA S.R.L.	93.012.191	4,22	3,01	0,11	9,38	1.871.898	Vimercate	O	Prodotti in metallo	1
94	98		CARTONSTRONG ITALIA S.R.L.	92.446.673	8,37	6,72	0,25	36,33	4.253.270	Monza	O	Carta e stampati	1
95	82		OCV ITALIA S.R.L.	92.033.870	14,72	6,38	0,00	10,26	5.933.731	Besana in Brianza	O	Altre attività manifatturiere	1
96	96		VENUS SPA	90.951.752	1,47	1,01	2,08	9,47	551.814	Monza	O	Commercio all'ingrosso	3
97	103		LOMBARDA MOTORI 2 S.P.A.	90.078.070	2,54	2,32	1,52	23,54	1.301.964	Monza	O	Commercio all'ingrosso	3
98	95		ECOLAB S.R.L.	89.798.020	7,84	2,86	0,00	4,00	1.261.887	Vimercate	O	Chimica e affini	1
99	122		TAGLIABUE GOMME GROSS S.R.L.*	89.111.059	3,50	2,40	5,49	12,41	663.937	Villasanta	C	Gomma-plastica	1
100	73		EUROCHEM AGRO S.P.A.	86.291.322	1,82	1,67	0,00	2,96	700.194	Cesano Maderno	O	Chimica e affini	1
101	69 (1)		BRUNO PREZZI S.P.A.	85.968.040	4,83	3,13	1,98	4,68	1.253.829	Burago di Molgora	C	Macchinari	1
102	106		WATTS INDUSTRIES ITALIA S.R.L.	85.587.503	7,4	4,5	0,00	4,96	1.520.410	Biassono	O	Macchinari	1
103	112		PIOMBOLEGGHE S.R.L.	85.517.993	6,33	3,85	0,01	6,17	2.400.641	Brugherio	C	Metallurgia	1
104	99		IMPRESA SANGALLI GIANCARLO & C. S.R.L.	85.362.699	2,90	-0,68	1,02	-4,56	-788.455	Monza	C	Utilities	1
105	70		COMMSCOPE ITALY S.R.L.	85.130.447	15,50	14,27	0,00	50,38	7.756.511	Agrate Brianza	O	Apparecchiature elettriche	1
106	107		DELL'ORTO S.P.A.	82.499.363	11,32	6,47	2,01	25,66	3.658.124	Seregno	C	Metallurgia	1
107	105		TELEFLEX MEDICAL S.R.L.	82.131.058	7,41	6,23	0,00	12,43	3.702.470	Varedo	O	Farmaceutica	1
108	114		KSB ITALIA S.P.A.	81.734.717	8,80	6,92	0,00	9,94	3.393.321	Concorezzo	O	Macchinari	1
109	100		MICRON SEMICONDUCTOR ITALIA S.R.L.	81.603.000	9,37	2,52	0,00	2,97	2.107.000	Vimercate	O	Elettronica	1
110	104		G. VILLA S.R.L.	80.756.999	1,91	1,76	0,81	12,46	926.764	Monza	O	Commercio all'ingrosso	3
111	new		NICKEL AND CO S.P.A.	78.661.115	6,81	6,59	1,56	34,37	2.745.996	Monza	O	Commercio all'ingrosso	3
112	108		PARA' S.P.A.	76.691.045	24,89	22,30	0,22	13,35	12.210.107	Sovico	O	Sistema moda	1
113	177		THE JUICE PLUS+ COMPANY SRL	75.019.625	12,62	11,07	0,00	80,52	5.330.646	Vimercate	O	Commercio al dettaglio	3
114	119		STAR INDUSTRIALE S.R.L.	74.680.546	8,2	3,3	0,00	4,66	1.259.998	Agrate Brianza	O	Alimentari e bevande	1
115	139		TECHNOVAA ITALY MACPLAST S.P.A.	74.603.000	3,4	0,7	1,45	2,82	291.000	Caponago	O	Gomma-plastica	1
116	128		VEFER S.P.A.	74.203.469	-0,17	-2,01	0,07	-3,48	-1.171.642	Lissone	O	Gomma-plastica	1
117	120		BRIANZA PLASTICA SPA	74.165.297	8,80	5,42	0,35	15,11	4.962.027	Carate Brianza	O	Gomma-plastica	1
118	154		GRUPPO APROCHIMIDE*	73.539.367	11,25	10,51	0,00	12,76	5.551.282	Muggiò	C	Commercio all'ingrosso	3
119	140		FINCONS S.P.A.	73.470.398	9,72	7,48	1,81	23,36	3.427.982	Vimercate	O	Attività informatiche	2
120	115		FLAME SPRAY S.P.A.	72.328.707	24,01	15,38	0,09	13,88	10.229.851	Roncello	C	Prodotti in metallo	1

Posizione	2017	2016	Denominazione azienda	Fatturato 2017 €	EBITDA 2017 % su fatturato	EBIT 2017 % su fatturato	Debt/ equity ratio 2017	ROE 2017 %	Reddito d'esercizio 2017 €	Sede (Comune)	Bilancio	Settore	Macro settore
121	134	VAMP-TECH SPA	72.058.977	8,08	6,32	0,55	16,38	3.137.453	Busnago	C	Chimica e affini	1	
122	129	FLEXFORM - S.P.A.	71.042.060	22,25	20,57	0,01	29,57	9.943.906	Meda	O	Legno e arredo	1	
123	110	POZZOLI FOOD S.P.A.	70.686.845	2,78	0,78	1,23	11,05	460.093	Carate Brianza	O	Commercio al dettaglio	3	
124	141	SALCHI METALCOAT S.R.L.	70.167.693	4,27	0,70	1,57	1,88	325.240	Burago di Molgora	O	Chimica e affini	1	
125	131	ISA S.P.A.	69.959.119	2,44	-0,10	1,05	-3,50	-694.677	Lentate sul Seveso	O	Sistema moda	1	
126	164	A.P.S. AROSIO S.P.A.	69.650.080	5,65	3,22	4,95	29,65	1.299.431	Monza	C	Commercio all'ingrosso	3	
127	132	BIZERBA SOCIETA' PER AZIONI	68.220.757	4,03	2,83	1,06	9,98	1.162.238	Desio	O	Macchinari	1	
128	155	RO.LA.FER. S.P.A.	68.072.930	4,05	3,25	0,88	11,58	1.613.955	Triuggio	O	Commercio all'ingrosso	3	
129	135	MULTITEL PAGLIERO S.P.A.	67.515.022	13,85	12,14	0,09	19,25	5.957.227	Brugherio	O	Automotive	1	
130	121	SOLENIS ITALIA S.R.L.	67.484.370	3,8	2,6	0,00	5,28	1.187.481	Busnago	O	Chimica e affini	1	
131	147	CGT EDILIZIA S.P.A.	67.335.532	10,26	1,30	4,43	6,64	646.023	Varedo	O	Commercio all'ingrosso	3	
132	127	ISTITUTI CLINICI ZUCCHI S.P.A.	66.822.908	10,85	7,84	0,00	9,02	3.363.651	Monza	O	Sanità	2	
133	125	PIROLA FRANCESCO & FIGLI S.P.A.	66.452.667	2,08	1,77	3,41	6,98	274.255	Monza	O	Commercio all'ingrosso	3	
134	123	GARO DOTT. ING. ROBERTO GABBIONETA SPA	66.303.130	35,6	34,4	0,00	64,76	16.360.773	Monza	O	Macchinari	1	
135	136	AXALTA COATING SYSTEMS ITALY SRL	65.719.854	4,32	3,57	0,00	8,00	682.598	Cavenago di Brianza	O	Chimica e affini	1	
136	142	PREZEZZI EXTRUSION S.P.A.**	63.729.722	6,64	3,68	4,59	5,49	359.571	Vimercate	O	Macchinari	1	
137	152	SACMA LIMBIATE S.P.A.	63.537.000	21,20	14,10	0,50	8,14	5.482.000	Varedo	C	Macchinari	1	
138	205	JOHN ZINK HAMWORTHY COMBUSTION S.R.L.	63.470.212	7,56	5,09	0,00	28,61	2.116.393	Vimercate	O	Commercio all'ingrosso	3	
139	138	COOK ITALIA S.R.L.	63.150.423	3,86	3,85	0,00	5,34	2.039.601	Nova Milanese	O	Commercio all'ingrosso	3	
140	159	F.I.M.E.R. SPA	61.509.523	8,44	7,44	2,83	18,30	1.497.119	Vimercate	O	Macchinari	1	
141	133	MAKIRA S.R.L.	61.105.330	11,34	10,93	0,00	9,97	4.665.530	Monza	C	Attività immobiliari	2	
142	145	CEM AMBIENTE S.P.A.	60.784.483	6,17	2,48	0,01	3,25	1.132.718	Cavenago di Brianza	C	Utilities	1	
143	158	ELESA S.P.A.	60.630.037	14,01	8,13	0,00	15,33	2.108.036	Monza	O	Gomma-plastica	1	
144	126	JOHN CRANE ITALIA S.P.A.	60.520.721	6,53	5,75	0,01	26,15	2.219.023	Muggiò	O	Prodotti in metallo	1	
145	156	SPIRAX - SARCO S.R.L.	60.487.363	13,32	11,86	0,00	40,38	8.780.852	Nova Milanese	O	Macchinari	1	
146	144	CEVA SALUTE ANIMALE S.P.A.	60.376.948	16,08	15,68	0,00	60,84	6.752.649	Agrate Brianza	O	Chimica e affini	1	
147	137	CORDEN PHARMA S.P.A.	59.627.042	4,47	1,00	6,51	1,77	80.069	Caponago	O	Farmaceutica	1	
148	182	FRIESLANDCAMPINA ITALY S.R.L.	59.140.818	1,69	1,50	0,00	-37,32	-2.863.456	Agrate Brianza	O	Commercio all'ingrosso	3	
149	150	SIDAS S.P.A.	58.928.675	6,13	4,79	0,00	5,51	1.819.541	Monza	C	Commercio all'ingrosso	3	
150	151	EDSLAN S.R.L.	58.272.789	-0,40	-1,09	0,07	-8,28	-755.928	Vimercate	O	Commercio all'ingrosso	3	

Posizione	2017	2016	Denominazione azienda	Fatturato 2017 €	EBITDA 2017 % su fatturato	EBIT 2017 % su fatturato	Debt/ equity ratio 2017	ROE 2017 %	Reddito d'esercizio 2017 €	Sede (Comune)	Bilancio	Settore	Macro settore
151	168		MESSA T. S.P.A.	57.640.821	4,84	4,53	0,00	37,53	1.755.576	Monza	O	Commercio all'ingrosso	3
152	165		NAMED S.P.A.	55.182.664	1,7	0,2	3,60	2,59	118.543	Lesmo	C	Commercio all'ingrosso	3
153	210		IRIDE METALLI SPA	55.016.973	0,37	0,34	n.d.	13,73	78.976	Brugherio	A	Commercio al dettaglio	3
154	new		MOSAICO S.R.L.	54.999.806	5,03	4,00	0,00	76,05	1.521.057	Vimercate	O	Commercio all'ingrosso	3
155	193		FABBRO SG S.R.L.	54.959.783	3,88	1,97	8,59	51,50	577.428	Nova Milanese	C	Alberghi e ristorazione	2
156	new		GENESI S.R.L.	54.703.822	11,90	8,78	0,47	12,23	3.570.616	Cesano Maderno	C	Prodotti in metallo	1
157	143		CAVOTEC SPECIMAS SPA	54.631.585	2,36	1,58	0,03	3,84	392.601	Nova Milanese	O	Macchinari	1
158	new		ICAR S.P.A. - INDUSTRIA CONDENSATORI	54.491.000	0,46	-4,71	4,28	-55,47	-3.819.000	Monza	C-IAS	Apparecchiature elettriche	1
159	165		NAMED S.P.A.	54.186.746	-0,06	-1,31	3,97	-12,50	-518.559	Lesmo	O	Commercio all'ingrosso	3
160	161		PONZINI -S.P.A.	53.645.474	20,41	9,18	1,00	11,57	3.147.755	Lazzone	C	Altre attività manifatturiere	1
161	197		FRESH TROPICAL SRL BY JAWAD	53.327.300	2,20	1,46	2,41	29,48	516.828	Seveso	O	Commercio all'ingrosso	3
162	160		DNV GL BUSINESS ASSURANCE ITALIA S.R.L.	53.078.496	9,16	7,83	0,42	25,56	2.792.912	Vimercate	O	Attività professionali	2
163	207		HOMAG ITALIA S.P.A.	52.966.024	6,78	6,34	0,00	55,44	2.215.307	Giussano	O	Commercio all'ingrosso	3
164	146		DEVERO GROUP SRL	52.834.536	14,31	9,71	6,08	9,20	1.473.667	Vimercate	C	Edilizia	1
165	148		ALBERTINI CESARE SPA	52.683.763	-41,88	-49,28	0,00	n.s.	-26.362.159	Villasanta	O	Metallurgia	1
166	179		CFP FLEXIBLE PACKAGING S.P.A.	51.887.076	20,24	15,67	0,00	17,41	7.852.475	Cesano Maderno	O	Gomma-plastica	1
167	new		MALBERTI HOLDING S.P.A.	51.846.114	21,20	17,42	0,25	18,53	6.471.965	Desio	C	Altre attività manifatturiere	1
168	181		FRETTE S.R.L.	51.834.691	-5,18	-7,45	0,26	-17,21	-3.531.597	Monza	O	Commercio al dettaglio	3
169	171		MEREGALLI GIUSEPPE SRL	51.831.542	5,73	3,77	1,51	1,98	293.832	Monza	C	Commercio all'ingrosso	3
170	175		TCT MOBILE ITALY S.R.L.	51.634.007	1,30	1,07	4,33	2,84	23.919	Vimercate	O	Attività professionali	2
171	157		E.P.M. S.P.A.	51.381.164	4,4	1,4	5,81	8,65	240.065	Agrate Brianza	C	Gomma-plastica	1
172	new		CO.PA.DA. S.R.L.	51.240.772	7,68	6,06	0,89	14,73	2.015.793	Limbrate	C	Carta e stampati	1
173	166		LOGICOM ITALIA S.R.L.	49.465.355	-0,35	-0,40	0,17	28,28	234.626	Monza	O	Commercio all'ingrosso	3
174	163		AMBROGIO MORO S.P.A.**	49.456.372	6,34	4,15	0,02	7,53	1.711.949	Meda	O	Edilizia	1
175	169		CISETTE SOCIETA' CONSORTILE A RESPONSABILITA' LIMITATA	49.391.380	-0,58	-0,76	11,13	0,35	1.543	Monza	O	Attività professionali	2
176	195		GIANETTI RUOTE SRL	47.789.015	-13,58	-17,04	0,43	-55,47	-8.614.730	Ceriano Laghetto	O	Automotive	1
177	185		M.E. S.P.A.	47.653.207	15,71	8,08	0,36	8,76	7.472.670	Vimercate	C	Servizi specializzati	2
178	226		EUR - ACCIAI S.P.A.	47.412.841	4,67	3,54	5,34	7,16	186.395	Usmate Velate	O	Metallurgia	1
179	219		INDUSTRIE CBI S.P.A.*	46.590.332	-0,75	-3,79	0,04	-15,70	-2.100.397	Monza	C	Legno e arredo	1
180	113		IBF S.P.A.	46.539.380	-11,37	-18,80	0,57	-30,77	-8.158.552	Cornate D'Adda	O	Metallurgia	1
181	295		CRIPPACAMPEGGIO S.R.L.	46.169.955	4,21	3,75	1,23	27,86	999.817	Carate Brianza	O	Legno e arredo	1

Posizione	Denominazione azienda		Fatturato 2017 €	EBITDA 2017 % su fatturato	EBIT 2017 % su fatturato	Debt/ equity ratio 2017	ROE 2017 %	Reddito d'esercizio 2017 €	Sede (Comune)	Bilancio	Settore	Macro settore
	2017	2016										
182	176	GALDERMA ITALIA S.P.A.	45.990.909	2,77	2,11	0,00	7,67	198.853	Agrate Brianza	O	Farmaceutica	1
183	188	REDA S.P.A.	45.709.025	8,56	5,25	0,68	9,37	1.500.981	Brugherio	C	Gomma-plastica	1
184	198	SKECHERS USA ITALIA S.R.L.	45.202.163	2,71	1,77	0,00	33,39	481.820	Vimercate	O	Commercio all'ingrosso	3
185	235	BIANALISI S.P.A.	45.119.397	15,9	2,1	1,86	-8,59	-1.273.130	Lissone	C	Sanità	2
186	new	ZETA INVESTMENT S.R.L.	44.990.255	25,0	11,7	0,51	4,37	4.945.671	Lazzone	C	Metallurgia	1
187	184	HEIDRUN EUROPLASTIC SRL	44.581.124	14,01	9,90	0,00	10,36	3.342.094	Lissone	O	Gomma-plastica	1
188	new	MERIDIONALE IMPIANTI S.P.A.	44.461.394	7,0	4,6	0,01	-1,65	-1.113.768	Caponago	O	Edilizia	1
189	173	AUTOLOCATELLI S.R.L.	44.413.776	2,58	1,66	0,49	4,25	397.541	Veduggio	O	Commercio all'ingrosso	3
190	186	GIORGETTI S.P.A.	44.220.936	12,20	2,38	0,49	-0,63	-205.019	Meda	C	Legno e arredo	1
191	149	ELEKTA S.P.A.	42.647.729	15,3	13,4	0,00	10,81	3.957.214	Agrate Brianza	O	Commercio all'ingrosso	3
192	250	URSA ITALIA S.R.L.	42.617.926	2,41	1,14	0,00	-6,34	-135.965	Agrate Brianza	O	Gomma-plastica	1
193	191	DOX-AL ITALIA S.P.A.	42.028.907	10,44	8,84	0,03	13,94	2.560.730	Sulbiate	C	Chimica e affini	1
194	172	GIMA S.R.L.	41.985.005	0,46	-0,76	0,00	-21,49	-502.980	Seveso	O	Commercio all'ingrosso	3
195	170	CISCO PHOTONICS ITALY S.R.L.	41.893.289	24,69	11,27	0,00	5,36	4.019.590	Vimercate	O	Elettronica	1
196	190	STAUBLI ITALIA S.P.A.	41.839.658	5,71	3,32	0,00	8,91	894.525	Carate Brianza	O	Macchinari	1
197	194	BYSTRONIC ITALIA SRL	41.807.192	3,39	3,06	0,00	23,27	860.681	Bovisio-Masciago	O	Commercio all'ingrosso	3
198	202	LAPP ITALIA S.R.L.	41.178.258	8,54	7,72	0,00	16,02	2.096.174	Desio	O	Commercio all'ingrosso	3
199	330	GIAMBELLI S.P.A.	40.914.312	24,48	16,71	1,34	6,31	3.079.710	Vimercate	O	Edilizia	1
200	187	DNP PHOTOMASK EUROPE S.P.A.	40.375.700	5,58	-4,91	0,00	-5,58	-3.381.181	Agrate Brianza	O	Apparecchiature elettriche	1
201	279	LABEYRIE ITALIA S.R.L.	40.098.507	-5,09	-5,40	0,00	n.s.	-2.126.208	Muggiò	O	Commercio all'ingrosso	3
202	208	CHEMETALL S.R.L.*	39.587.000	16,60	11,51	0,00	65,33	2.876.000	Giussano	C	Macchinari	1
203	196	ELECTRALINE 3PMARK SPA	39.540.521	5,64	3,82	1,32	5,71	737.489	Concorezzo	C	Attività professionali	2
204	180	KNORR-BREMSE SISTEMI PER AUTOVEICOLI COMMERCIALI S.P.A.	39.447.766	5,69	2,51	0,01	4,81	409.207	Arcore	O	Automotive	1
205	260	ACCIAI BRIANZA S.P.A.	39.338.256	3,78	2,27	1,06	3,68	444.697	Desio	O	Commercio all'ingrosso	3
206	153	MOLTENI CARNI SRL	39.171.874	-17,45	-45,11	-0,84	n.s.	-18.487.447	Lentate sul Seveso	O	Alimentari e bevande	1
207	new	DUFF & PHELPS HOLDING S.R.L.	39.073.358	12,68	11,81	0,00	64,43	22.957.779	Agrate Brianza	C	Servizi specializzati	2
208	206	TROCELLEN ITALIA S.P.A.	38.973.178	8,67	7,07	0,09	26,84	2.258.214	Caponago	O	Gomma-plastica	1
209	223	RAUCH ITALIA SRL	38.847.129	1,61	1,40	0,00	21,09	377.397	Agrate Brianza	O	Commercio all'ingrosso	3
210	224	BLASS S.R.L.	38.640.402	0,99	0,54	5,13	19,35	88.262	Nova Milanese	O	Commercio al dettaglio	3
211	243	BAXTER S.R.L.	38.127.003	15,42	13,84	0,00	20,11	3.711.269	Meda	O	Commercio al dettaglio	3
212	246	BECKHOFF AUTOMATION S.R.L.	38.124.081	4,46	4,28	0,02	24,51	1.131.773	Limbiate	O	Commercio all'ingrosso	3

Posizione	2017	2016	Denominazione azienda	Fatturato 2017 €	EBITDA 2017 % su fatturato	EBIT 2017 % su fatturato	Debt/ equity ratio 2017	ROE 2017 %	Reddito d'esercizio 2017 €	Sede (Comune)	Bilancio	Settore	Macro settore
213	216		CBC (EUROPE) S.R.L.	38.033.061	6,25	2,99	0,00	6,04	638.231	Nova Milanese	O	Commercio all'ingrosso	3
214	233		HAFELE ITALIA S.R.L.	37.926.338	7,03	4,95	0,64	12,62	1.427.862	Carate Brianza	O	Commercio all'ingrosso	3
215	220		HYDAC S.P.A.	37.821.079	5,5	5,1	0,00	8,02	650.980	Agrate Brianza	O	Commercio all'ingrosso	3
216	211		NPI ITALIA S.R.L.	37.687.084	4,25	1,75	0,00	4,44	270.252	Monza	O	Gomma-plastica	1
217	209		SANVITO & SOMASCHINI S.P.A.	37.612.203	3,47	1,14	1,97	4,37	204.622	Carate Brianza	O	Prodotti in metallo	1
218	new		INTERNI S.P.A.	37.472.023	20,04	18,61	0,00	45,41	4.942.851	Verano Brianza	O	Commercio al dettaglio	3
219	212		ATALA S.P.A.	37.234.942	5,0	4,2	2,24	11,60	734.970	Monza	O	Automotive	1
220	236		D.M.B. S.R.L.	37.070.546	2,55	1,90	1,02	8,77	363.299	Monza	O	Commercio all'ingrosso	3
221	189		AUTOVANTI BRIANZA S.R.L.	37.033.549	3,42	2,27	1,04	17,39	503.185	Desio	O	Commercio all'ingrosso	3
222	222		NUOVA TRANSPORTS S.P.A.	36.771.042	5,40	4,27	0,63	17,96	879.341	Concorezzo	O	Trasporti e logistica	2
223	247		PARAMETRIC TECHNOLOGY ITALIA S.R.L.	36.569.543	5,78	5,49	0,00	41,12	1.259.799	Agrate Brianza	O	Commercio all'ingrosso	3
224	230		KOLLMORGEN S.R.L.	36.106.355	15,61	15,31	0,00	35,55	3.951.870	Bovisio-Masciago	O	Commercio all'ingrosso	3
225	251		EFFEPI AUTO S.R.L.	36.068.827	2,50	1,63	2,08	33,38	376.983	Monza	O	Commercio all'ingrosso	3
226	new		GRUPPO COLZANI S.R.L.	35.764.653	3,28	1,73	3,04	3,15	179.970	Seregno	C	Commercio all'ingrosso	3
227	238		SYSTEMAIR S.R.L.	35.379.580	-0,72	-2,77	-0,02	n.s.	-1.222.026	Barlassina	O	Macchinari	1
228	240		EUROTUBI EUROPA SRL	35.316.044	19,16	16,43	0,14	24,33	4.228.520	Nova Milanese	O	Prodotti in metallo	1
229	new		GEMALTO S.P.A.	35.023.895	4,48	3,31	0,00	7,75	743.046	Agrate Brianza	O	Attività informatiche	2
230	204		STARTRADE S.R.L.	34.923.413	3,30	0,39	5,86	12,76	235.685	Brugherio	O	Commercio all'ingrosso	3
231	254		BUZZI S.P.A.	34.760.290	2,96	2,16	2,60	13,49	442.715	Giussano	O	Commercio all'ingrosso	3
232	201		O.A. LISSONE S.R.L.	34.370.452	4,67	4,56	0,09	14,91	715.957	Lissone	O	Commercio al dettaglio	3
233	218		C.I.M.A. COMPAGNIA ITALIANA MOLLE ACCIAIO S.P.A.	34.057.958	9,82	4,53	0,50	0,19	53.748	Busnago	O	Prodotti in metallo	1
234	130		ALLIANCE MEDICAL DIAGNOSTIC S.R.L.***	34.022.206	23,29	13,96	0,00	7,60	2.692.415	Lissone	O	Servizi specializzati	2
235	229		R.M.S. S.P.A.	34.020.293	7,19	5,32	1,73	10,16	1.090.917	Seregno	O	Automotive	1
236	257		BP AGNATI S.R.L.	33.651.535	4,09	0,82	2,89	2,85	94.061	Vimercate	O	Macchinari	1
237	new		GELSIA AMBIENTE S.R.L.	33.518.000	8,27	3,99	0,06	8,52	882.000	Desio	O	Utilities	1
238	245		REAL FORMAGGI SRL	33.082.991	1,59	1,40	0,00	9,91	151.882	Seregno	O	Commercio al dettaglio	3
239	225		TOSHIBA TEC ITALIA IMAGING SYSTEMS S.P.A.	32.661.662	2,45	1,45	0,01	1,50	34.162	Mezzago	O	Commercio all'ingrosso	3
240	234		S.I.L.F.A. SOCIETA' IMBALLAGGI LATTA FUSTI ACCIAIO - S.R.L.	32.573.951	11,04	9,52	0,87	23,13	2.202.443	Sulbiate	O	Prodotti in metallo	1
241	231		MAKINO ITALIA S.R.L.	32.486.211	2,97	2,30	0,00	16,10	635.844	Cavenago di Brianza	O	Commercio all'ingrosso	3
242	242		PHARDIS S.R.L.	32.471.807	1,99	1,07	6,16	27,19	514.967	Vimercate	O	Servizi specializzati	2

Posizione	2017	2016	Denominazione azienda	Fatturato 2017 €	EBITDA 2017 % su fatturato	EBIT 2017 % su fatturato	Debt/ equity ratio 2017	ROE 2017 %	Reddito d'esercizio 2017 €	Sede (Comune)	Bilancio	Settore	Macro settore
243	322		ELLEMOTORS S.R.L.	32.330.411	2,35	1,81	2,41	3,82	108.849	Monza	O	Commercio all'ingrosso	3
244	214		PROJECT AUTOMATION S.P.A.	31.765.525	6,20	4,05	0,07	5,45	990.579	Monza	O	Attività professionali	2
245	311		TETRA PAK FOOD ENGINEERING S.P.A.	31.727.211	8,04	7,26	0,00	47,14	1.112.799	Nova Milanese	O	Commercio all'ingrosso	3
246	232		ARYSTA LIFESCIENCE ITALIA S.R.L.	31.039.510	1,46	1,33	0,00	2,78	270.421	Agrate Brianza	O	Chimica e affini	1
247	272		SETOA ITALIA S.P.A.	30.982.758	6,07	5,50	0,00	16,63	1.177.901	Lissone	O	Trasporti e logistica	2
248	new		WESTCON GROUP ITALIA S.R.L.	30.913.593	-3,44	-6,37	0,00	15,57	131.025	Agrate Brianza	O	Commercio all'ingrosso	3
249	252		I.M.P. S.P.A.	30.885.778	9,11	3,60	0,00	4,33	874.441	Lissone	O	Gomma-plastica	1
250	new		TOSHIBA GLOBAL COMMERCE SOLUTIONS (ITALY) S.R.L.	30.809.324	3,35	-0,10	0,00	-48,18	-609.123	Vimercate	O	Commercio all'ingrosso	3
251	253		PILZ ITALIA S.R.L.	30.697.424	6,72	6,38	0,00	68,43	1.321.119	Lentate sul Seveso	O	Commercio all'ingrosso	3
252	291		FRIGERIO VIAGGI SRL	30.596.091	2,99	1,29	7,35	8,41	83.836	Giussano	O	Servizi specializzati	2
253	221		GORE S.R.L. (REGGIANI ILLUMINAZIONE)	30.547.868	-4,05	-7,31	1,52	-28,01	-3.267.862	Sovico	C	Legno e arredo	1
254	199		PREVIERO N. - S.R.L.	30.274.493	7,59	4,88	2,30	4,60	485.633	Lissone	O	Macchinari	1
255	264		MAGIC M.P. - S.P.A.	30.271.583	5,15	2,80	0,51	4,54	425.817	Carate Brianza	O	Prodotti in metallo	1
256	256		STENA TECHNO WORLD S.R.L.	30.270.743	2,05	-4,32	0,00	n.s.	-1.862.518	Cavenago di Brianza	O	Utilities	1
257	280		COSMO HOTEL S.P.A.	30.118.271	18,30	12,72	0,43	8,35	2.441.285	Vimercate	O	Alberghi e ristorazione	2
258	286		CPM SPA	29.913.429	12,13	9,39	0,00	9,39	2.014.006	Nova Milanese	O	Macchinari	1
259	200		ELLEVI S.R.L.	29.730.132	9,92	8,36	0,45	13,06	1.388.178	Nova Milanese	O	Commercio all'ingrosso	3
260	new		YOKOGAWA ITALIA S.R.L.	29.438.038	3,72	2,47	0,00	6,49	395.383	Nova Milanese	O	Commercio all'ingrosso	3
261	215		OMP MECHTRON S.P.A.	29.436.732	2,84	-2,25	6,65	-14,56	-237.822	Usmate Velate	C	Elettronica	1
262	248		TURCONI SPA	29.428.359	3,10	1,52	7,82	2,01	37.150	Ceriano Laghetto	O	Carta e stampati	1
263	178		EGIMOTORS S.R.L.	28.480.427	-3,17	-3,80	0,00	-12,69	-1.093.267	Lissone	O	Automotive	1
264	287		CALONI TRASPORTI S.R.L.	28.095.594	-0,55	-1,06	19,91	n.s.	-305.772	Seregno	O	Trasporti e logistica	2
265	239		C.I.T. S.P.A. CONFEZIONI ITALIANE TESSILI COMMERCIO INDUSTRIA TESSUTI	28.093.512	0,84	-1,15	0,87	-8,35	-919.505	Arcore	O	Sistema moda	1
266	249		COMPO EXPERT ITALIA S.R.L.	28.026.002	4,48	3,64	0,00	0,78	14.246	Cesano Maderno	O	Chimica e affini	1
267	285		PAOLA LENTI S.R.L.	27.902.310	9,79	7,99	0,44	24,29	1.613.341	Meda	O	Altre attività manifatturiere	1
268	328		J.B. CARS S.R.L.	27.740.763	1,49	1,28	2,33	7,23	117.241	Monza	O	Commercio all'ingrosso	3
269	262		FINE FOOD GROUP S.P.A.	27.374.940	7,5	7,0	0,06	18,94	1.293.486	Burago di Molgora	O	Commercio all'ingrosso	3
270	174		BOREALIS ITALIA S.P.A.	27.361.959	51,79	46,01	0,00	47,08	12.196.346	Monza	O	Chimica e affini	1
271	299		MARIANI FERRO S.P.A.	27.302.463	6,69	6,23	0,31	9,88	1.203.342	Seregno	O	Commercio all'ingrosso	3
272	304		OPIS S.R.L.	27.270.387	3,45	2,35	0,32	1,69	117.360	Desio	O	Attività professionali	2

Posizione	2017	2016	Denominazione azienda	Fatturato 2017 €	EBITDA 2017 % su fatturato	EBIT 2017 % su fatturato	Debt/ equity ratio 2017	ROE 2017 %	Reddito d'esercizio 2017 €	Sede (Comune)	Bilancio	Settore	Macro settore
273	275		GUILLIN ITALIA S.P.A.	27.231.722	6,94	6,75	0,00	36,52	1.318.656	Usmate Velate	O	Commercio all'ingrosso	3
274	259		BELLOTTI S.P.A.	27.098.326	6,79	3,22	1,83	0,87	106.777	Meda	O	Commercio all'ingrosso	3
275	265		FLOU SPA	27.024.827	5,62	1,74	0,99	0,09	11.150	Meda	O	Legno e arredo	1
276	new		ASTALEGALE.NET S.P.A.	27.023.481	10,50	9,10	0,20	24,35	1.519.525	Carate Brianza	O	Servizi di informazione	2
277	281		SNF ITALIA S.R.L.	26.912.287	2,82	1,89	0,00	4,66	209.363	Nova Milanese	O	Commercio all'ingrosso	3
278	new		MOELLHAUSEN SPA	26.772.083	3,37	2,19	2,53	3,09	146.242	Vimercate	O	Commercio all'ingrosso	3
279	282		C S & L CONSORZIO SOCIALE	26.684.488	0,69	0,49	2,31	19,94	97.704	Cavenago di Brianza	O	Attività professionali	2
280	258		DIFARCO S.R.L.	26.316.008	1,87	0,65	3,46	1,08	22.517	Vimercate	O	Farmaceutica	1
281	269		CARTARIA MONZESE S.R.L.	26.260.335	0,51	-0,18	2,49	5,61	226.098	Brugherio	O	Commercio all'ingrosso	3
282	261		EXHIBO S.P.A.	26.050.104	7,74	6,21	0,97	14,97	1.118.626	Vedano Al Lambro	O	Commercio all'ingrosso	3
283	274		MANDELLI S.P.A.	25.784.820	8,60	6,78	1,16	21,40	1.140.917	Carate Brianza	O	Commercio all'ingrosso	3
284	306		O.M.V. OFFICINE METALLURGICHE VENTURA S.P.A.	25.659.212	3,18	1,17	0,92	2,97	153.361	Lesmo	O	Metallurgia	1
285	341		OREC NETWORK SOCIETA' CONSORTILE A.R.L.	25.592.808	0,84	0,78	0,38	45,60	116.168	Monza	O	Servizi specializzati	2
286	267		PILOT ITALIA S.P.A.	25.464.459	10,61	4,79	1,57	13,57	827.451	Cornate D'Adda	O	Carta e stampati	1
287	438		SOFA' 3000 - SOCIETA' A RESPONSABILITA' LIMITATA	25.458.913	-16,66	-20,35	0,55	-142,23	-4.313.477	Lentate sul Seveso	O	Commercio al dettaglio	3
288	268		TECNOFIRMA SPA	25.222.670	7,91	7,40	0,53	22,14	1.193.719	Monza	O	Macchinari	1
289	292		F.I.R.M.A. ITALIA SPA	25.194.628	10,92	8,72	1,29	29,08	1.297.478	Muggiò	O	Alimentari e bevande	1
290	new		FIDIM SRL	25.193.000	-82,32	-131,08	0,07	-1,45	-27.318.000	Monza	C-IAS	Attività immobiliari	2
291	278		DEMAG CRANES & COMPONENTS S..R.L.	25.123.505	5,63	3,92	0,51	19,48	1.020.763	Agrate Brianza	O	Macchinari	1
292	293		CAREMOLI S.P.A.	25.016.995	3,91	3,50	4,36	13,60	357.529	Monza	O	Commercio all'ingrosso	3
293	468		LAMITAL S.R.L.	24.987.138	2,80	2,08	0,55	5,70	340.834	Ronco Briantino	O	Commercio all'ingrosso	3
294	new		P.M. INTERNATIONAL ITALIA S.R.L.	24.965.874	16,03	15,93	0,00	90,58	2.615.517	Desio	A	Commercio al dettaglio	3
295	284		MOTTA S.R.L.	24.648.001	3,32	0,90	0,76	5,42	92.026	Barlassina	O	Alimentari e bevande	1
296	343		EUROCONSULT RENTAL DIVISION S.P.A.	24.563.784	25,63	4,53	2,55	30,82	912.555	Bernareggio	O	Commercio all'ingrosso	3
297	329		BRIANZATENDE S.R.L.	24.495.842	8,60	5,42	1,50	8,40	688.666	Lesmo	O	Sistema moda	1
298	353		RAIL CARGO CARRIER - ITALY S.R.L.	24.358.613	2,12	1,50	0,00	8,95	250.848	Desio	O	Trasporti e logistica	2
299	302		LOXEAL SRL	24.324.623	46,04	40,68	0,00	7,90	7.271.291	Cesano Maderno	O	Chimica e affini	1
300	374		GREENCHEMICALS S.P.A.	24.263.290	2,00	1,57	7,56	11,84	95.151	Monza	O	Commercio all'ingrosso	3
301	308		CISCO RENTING ITALY S.R.L.	24.172.592	86,75	16,64	0,00	40,36	3.107.173	Vimercate	O	Attività di noleggio di macchin	2
302	317		G.P. CAR S.R.L.	23.862.231	2,30	1,75	3,18	21,39	193.896	Monza	O	Commercio all'ingrosso	3

Posizione	2017	2016	Denominazione azienda	Fatturato 2017 €	EBITDA 2017 % su fatturato	EBIT 2017 % su fatturato	Debt/ equity ratio 2017	ROE 2017 %	Reddito d'esercizio 2017 €	Sede (Comune)	Bilancio	Settore	Macro settore
303	387		CITY MOTORS S.R.L.	23.711.083	3,21	1,73	3,98	21,96	202.301	Monza	0	Commercio all'ingrosso	3
304	289		BONOMI PATTINI GIUSEPPE E FIGLI S.P.A.	23.673.857	4,06	2,70	1,28	6,65	501.716	Varedo	0	Commercio all'ingrosso	3
305	316		BAVELLONI S.P.A.	23.620.963	4,2	2,4	0,57	10,57	427.232	Lentate sul Seveso	0	Macchinari	1
306	298		ARNETTA S.R.L.	23.478.566	7,66	1,74	2,28	1,15	70.983	Monza	0	Sistema moda	1
307	new		LIMA EUSIDER S.R.L.	23.353.000	5,39	3,39	1,21	77,75	537.137	Desio	0	Commercio all'ingrosso	3
308	312		BSN MEDICAL S.R.L.	23.347.716	13,38	3,47	0,00	-0,49	-82.012	Agrate Brianza	0	Commercio all'ingrosso	3
309	324		SACCARTA SPA	23.122.819	15,49	9,86	0,00	7,45	1.592.870	Lentate Sul Seveso	0	Carta e stampati	1
310	315		EFFEBIQUATTRO S.P.A.	23.097.176	7,06	3,71	2,64	8,91	232.436	Seregno	0	Legno e arredo	1
311	620		VEOS S.P.A.	23.024.537	2,17	2,05	0,57	7,44	281.947	Monza	0	Utilities	1
312	255		FURIA CUSCINI S.P.A.	22.910.048	6,42	3,43	0,47	4,19	489.880	Meda	0	Sistema moda	1
313	337		A.M.INSTRUMENTS SRL	22.907.378	14,65	12,62	1,07	25,54	1.839.484	Cesano Maderno	0	Elettronica	1
314	309		SERVOTECNICA S.P.A.	22.813.119	7,56	6,79	0,82	30,48	1.101.048	Nova Milanese	0	Commercio all'ingrosso	3
315	310		NORGREN S.R.L.	22.769.061	3,91	3,66	0,21	13,78	563.307	Vimercate	0	Macchinari	1
316	270		PLAX S.R.L.	22.725.354	13,28	8,37	0,18	16,07	1.413.167	Cornate D'Adda	0	Gomma-plastica	1
317	325		DICOMI S.R.L.	22.605.785	48,16	40,15	0,00	38,59	6.545.797	Desio	0	Commercio all'ingrosso	3
318	321		YAMAHA MOTOR RESEARCH & DEVELOPMENT EUROPE - S.R.L.	22.591.676	14,98	13,95	0,00	24,13	2.641.318	Lesmo	0	Attività professionali	2
319	340		COSMELUX S.R.L.	22.472.390	37,22	31,22	0,00	32,45	5.006.230	Carate Brianza	0	Gomma-plastica	1
320	348		MARIANI AUTO SRL	22.404.449	1,52	1,20	0,92	7,08	173.546	Cesano Maderno	0	Commercio all'ingrosso	3
321	313		MDM S.P.A.	22.180.223	20,41	19,43	0,00	16,77	2.964.703	Monza	0	Commercio all'ingrosso	3
322	303		CAPSULIT S.P.A.	22.107.484	24,81	19,47	0,07	21,01	3.150.713	Roncello	0	Prodotti in metallo	1
323	276		DIELLE SRL	22.072.045	-0,37	-17,68	-0,22	n.s.	-3.957.213	Monza	0	Trasporti e logistica	2
324	307		MATEST S.P.A.	22.052.153	15,27	13,83	0,00	12,59	2.371.983	Arcore	0	Apparecchiature elettriche	1
325	369		CONSORZIO COMUNITA' BRIANZA SOCIETA' COOPERATIVA SOCIALE - IMPRESA SOCIALE	21.950.804	3,69	3,00	1,39	20,47	434.254	Monza	0	Sanità	2
326	327		INFOR (ITALIA) S.R.L.	21.752.827	-6,12	-6,79	0,00	-46,59	-1.253.648	Vimercate	0	Attività informatiche	2
327	352		GIELLEPI S.P.A.	21.744.730	17,75	16,46	0,09	73,11	2.560.403	Lissone	0	Commercio all'ingrosso	3
328	new		NEGRONI KEY ENGINEERING S.R.L.	21.689.962	3,70	3,26	0,10	32,89	543.197	Limbate	0	Commercio all'ingrosso	3
329	319		FIVES ITAS S.P.A.	21.580.490	-0,10	-0,55	0,00	-0,42	-13.630	Monza	0	Macchinari	1
330	351		ARES S.R.L.	21.553.615	24,30	19,71	0,01	14,65	3.224.979	Bernareggio	0	Apparecchiature elettriche	1
331	339		AVDEL ITALIA S.R.L.	21.518.486	5,56	5,13	0,00	9,50	942.839	Brugherio	0	Prodotti in metallo	1
332	331		FPZ S.P.A.	21.445.023	21,97	17,18	0,46	30,98	2.280.396	Concorezzo	0	Macchinari	1

Posizione	2017	2016	Denominazione azienda	Fatturato 2017 €	EBITDA 2017 % su fatturato	EBIT 2017 % su fatturato	Debt/ equity ratio 2017	ROE 2017 %	Reddito d'esercizio 2017 €	Sede (Comune)	Bilancio	Settore	Macro settore
333	320	BABCOCK WANSON S.P.A.	21.259.433	4,01	1,26	0,00	3,62	237.353	Cavenago Di Brianza	O	Macchinari	1	
334	277	AGRATE MOTORI 2 S.R.L.	21.242.946	2,81	1,81	0,00	20,78	257.213	Agrate Brianza	O	Commercio all'ingrosso	3	
335	323	EURO MOTORS ITALIA SPA EMI	21.175.635	13,79	9,52	0,32	5,70	1.287.110	Monza	O	Apparecchiature elettriche	1	
336	347	POLYMER LOGISTICS ITALY S.P.A.	21.175.000	6,87	1,06	0,91	5,71	99.000	Agrate Brianza	O	Attività di noleggio di macchin	2	
337	336	AUTONOVARA S.R.L.	21.124.170	3,63	3,27	0,00	14,03	470.854	Seregno	O	Attività di noleggio di macchin	2	
338	489	BURCKHARDT COMPRESSION (ITALIA) S.R.L.	20.846.041	6,04	5,26	0,00	50,90	837.629	Villasanta	O	Macchinari	1	
339	366	HERAEUS S.P.A.	20.796.222	7,84	5,15	0,00	8,59	632.074	Cavenago Di Brianza	O	Chimica e affini	1	
340	349	F.LLI NOVARA S.R.L.	20.737.021	0,77	0,38	0,26	1,74	14.307	Seregno	O	Commercio all'ingrosso	3	
341	297	MEREGALLI IMPIANTI TERMOTECNICI S.R.L.**	20.495.264	6,90	0,50	0,16	0,58	31.481	Arcore	O	Edilizia	1	
342	338	NOBEL BIOCARE ITALIANA S.R.L.	20.414.114	5,79	5,19	0,00	19,05	631.216	Vimercate	O	Commercio all'ingrosso	3	
343	300	MAC DUE S.P.A.	20.366.316	9,64	9,18	1,41	2,64	239.103	Villasanta	O	Commercio all'ingrosso	3	
344	399	NASTROFER S.P.A.	20.143.584	4,93	4,23	0,00	4,22	637.284	Carate Brianza	O	Commercio all'ingrosso	3	
345	427	ELMAG S.P.A.	20.067.279	15,83	15,26	0,00	36,22	2.116.952	Monza	O	Macchinari	1	
346	423	BALDON S.P.A.	20.037.441	4,73	1,76	2,20	0,78	27.448	Cogliate	O	Prodotti in metallo	1	
347	397	MERIDIANI S.R.L.	19.991.515	12,09	5,70	1,21	8,64	501.119	Misinto	O	Legno e arredo	1	
348	314	PROVASI S.R.L.	19.775.784	14,97	11,03	5,85	27,93	903.617	Seregno	O	Legno e arredo	1	
349	725	O.M.A. S.R.L.	19.663.088	5,34	3,56	0,00	6,33	473.297	Vimercate	O	Macchinari	1	
350	410	CONDARIA 87 S.R.L.	19.554.499	6,56	5,86	0,00	10,32	781.512	Nova Milanese	O	Apparecchiature elettriche	1	
351	342	ALBORGHETTI SPA	19.539.313	4,77	3,75	0,48	19,04	494.590	Cornate d'Adda	O	Commercio all'ingrosso	3	
352	402	FURECO S.R.L.	19.501.512	6,61	5,07	0,09	4,43	733.358	Seregno	O	Commercio al dettaglio	3	
353	379	INDES IMBALLAGGI SRL	19.458.609	3,02	1,42	5,88	4,22	50.754	Camparada	O	Carta e stampati	1	
354	482	BEA GESTIONI SPA	19.454.400	10,86	10,69	0,00	76,70	1.492.047	Desio	O	Utilities	1	
355	421	SAMP S.P.A.	19.403.756	6,77	5,56	0,42	12,04	771.051	Concorezzo	O	Macchinari	1	
356	415	FOODEX S.R.L.	19.385.571	13,5	12,8	0,00	27,80	1.783.398	Burago di Molgora	O	Commercio all'ingrosso	3	
357	492	HIWIN S.R.L.	19.278.835	-1,06	-4,23	0,00	-44,09	-874.828	Brugherio	O	Commercio all'ingrosso	3	
358	new	COMPO ITALIA S.R.L.	19.221.046	4,97	2,64	0,00	3,81	269.406	Cesano Maderno	O	Chimica e affini	1	
359	361	IMPRESA EDILE STRADALE ARTIFONI S.P.A.	19.143.716	13,55	9,30	0,37	23,86	1.246.706	Busnago	O	Edilizia	1	
360	332	TERMOMARKET S.P.A.	19.058.171	4,68	3,81	0,00	2,44	482.660	Meda	O	Commercio all'ingrosso	3	
361	new	DCG S.R.L.	19.020.305	1,85	1,80	2,57	68,16	201.152	Brugherio	A	Commercio all'ingrosso	3	
362	376	AHSI S.P.A.	19.005.648	2,57	0,61	0,47	-0,01	-1.409	Bernareggio	O	Elettronica	1	
363	437	C.MATIC S.P.A.	18.960.752	19,09	13,96	0,00	10,66	1.778.749	Giussano	O	Prodotti in metallo	1	

Posizione	2017	2016	Denominazione azienda	Fatturato 2017 €	EBITDA 2017 % su fatturato	EBIT 2017 % su fatturato	Debt/ equity ratio 2017	ROE 2017 %	Reddito d'esercizio 2017 €	Sede (Comune)	Bilancio	Settore	Macro settore
364	370		QMETAL S.R.L.	18.929.867	1,32	0,90	0,24	20,59	103.963	Monza	O	Commercio all'ingrosso	3
365	628		LAMFER S.R.L.	18.910.942	4,07	3,50	0,37	7,43	436.457	Usmate Velate	O	Prodotti in metallo	1
366	440		UNION FOAM S.P.A.	18.898.858	10,20	8,48	0,65	19,27	1.054.915	Bellusco	O	Gomma-plastica	1
367	385		COLUMBUS SRL	18.887.480	5,90	3,40	0,89	6,55	279.906	Monza	O	Trasporti e logistica	2
368	368		CARTA STAMPA S.R.L.	18.682.406	5,62	3,09	3,39	9,63	169.916	Briosco	O	Carta e stampati	1
369	414		WUERTH ELEKTRONIK ITALIA S.R.L.	18.638.193	23,69	22,93	0,00	98,32	3.022.609	Vimercate	O	Commercio all'ingrosso	3
370	326		AB.M S.R.L.	18.602.413	4,10	3,13	1,36	4,68	74.478	Concorezzo	O	Commercio all'ingrosso	3
371	263		ROYAL GREENLAND ITALIA SOCIETA' PER AZIONI	18.576.375	1,14	1,09	0,00	10,74	128.499	Nova Milanese	O	Commercio all'ingrosso	3
372	360		REYS S.P.A	18.573.139	6,90	6,33	2,18	25,62	667.762	Arcore	O	Chimica e affini	1
373	296		HOME FRAGRANCE ITALIA S.R.L.	18.526.589	7,37	5,36	0,02	3,48	606.694	Bernareggio	O	Commercio all'ingrosso	3
374	412		MANTOVANI S.R.L.	18.428.549	3,13	2,89	0,84	10,69	234.464	Carate Brianza	O	Commercio al dettaglio	3
375	345		A.E.B. APPARECCHIATURE EROGAZIONE BEVANDE S.R.L.	18.332.010	5,63	4,80	0,00	3,97	552.524	Vimercate	O	Prodotti in metallo	1
376	452		CASELLA SPA	18.304.174	8,30	6,58	1,96	57,70	763.958	Lazzate	O	Servizi specializzati	2
377	393		VERNICI CALDART S.R.L.	18.286.410	16,75	15,05	0,00	11,73	2.049.515	Bellusco	O	Chimica e affini	1
378	377		LIVING DIVANI S.R.L.	18.284.640	12,14	10,97	0,00	18,93	1.349.247	Meda	O	Legno e arredo	1
379	436		ICROM S.P.A.	18.264.404	30,61	26,55	0,00	35,26	3.469.167	Concorezzo	O	Chimica e affini	1
380	359		EDILVIT SRL	18.253.070	6,43	4,75	0,18	0,30	126.038	Monza	O	Edilizia	1
381	391		TEAFLEX S.P.A.	18.224.038	32,92	27,95	0,00	13,07	3.574.531	Biassono	O	Metallurgia	1
382	355		GIOVANARDI S.P.A.	18.216.301	4,06	1,96	0,67	3,90	202.938	Concorezzo	O	Prodotti in metallo	1
383	429		MURRELEKTRONIK SRL	18.211.481	6,74	6,04	0,00	34,51	755.905	Vimercate	O	Commercio all'ingrosso	3
384	375		RIVOLTA CARMIGNANI S.P.A.	18.201.224	4,64	1,00	0,02	0,14	32.649	Macherio	O	Sistema moda	1
385	390		ENZO DEGLI ANGIUONI S.P.A.	18.188.007	1,13	-3,40	-1,48	n.s.	-1.310.731	Lentate sul Seveso	O	Sistema moda	1
386	371		SAFETY S.P.A.	18.118.768	18,54	17,97	0,00	24,71	2.346.345	Bovisio-Masciago	O	Commercio all'ingrosso	3
387	354		NEWCAR S.R.L.	18.106.467	0,66	0,45	2,56	0,39	5.899	Vedano al Lambro	O	Commercio all'ingrosso	3
388	389		BLUEIT S.P.A.	18.005.196	7,90	5,97	0,93	32,66	685.284	Monza	O	Attività informatiche	2
389	372		BREVETTI STENDALTO S.P.A.	18.004.804	8,09	1,89	0,72	0,51	49.719	Monza	O	Prodotti in metallo	1
390	674		TEMA PROMOTIONAL GIFTS SRL	17.970.794	8,01	7,69	2,52	59,27	960.987	Brugherio	A	Commercio all'ingrosso	3
391	396		EMIFLEX S.P.A.	17.945.435	7,43	4,68	0,00	2,00	464.095	Varedo	O	Metallurgia	1
392	394		PEPPERL + FUCHS S.R.L.	17.944.978	1,71	0,88	0,00	3,66	82.692	Sulbiate	O	Elettronica	1
393	392		F.S.A. S.R.L.	17.944.639	9,67	9,07	0,17	43,19	1.155.779	Busnago	O	Commercio all'ingrosso	3

Posizione	2017	2016	Denominazione azienda	Fatturato 2017 €	EBITDA 2017 % su fatturato	EBIT 2017 % su fatturato	Debt/ equity ratio 2017	ROE 2017 %	Reddito d'esercizio 2017 €	Sede (Comune)	Bilancio	Settore	Macro settore
394	461		ATAM S.P.A.	17.917.908	12,53	9,89	0,10	20,86	1.285.123	Agrate Brianza	O	Apparecchiature elettriche	1
395	431		WOODTECH ITALIA S.R.L.	17.908.625	3,03	1,77	9,56	12,36	65.568	Monza	O	Commercio all'ingrosso	3
396	363		DIAMETRO SRL	17.899.826	6,52	4,73	0,27	19,07	590.835	Desio	O	Commercio all'ingrosso	3
397	411		SEAWAY S.R.L.	17.874.918	3,18	3,08	0,75	24,70	346.767	Bernareggio	O	Trasporti e logistica	2
398	460		WEALTH S.R.L.	17.874.071	38,31	37,28	0,00	35,75	4.804.871	Desio	O	Commercio all'ingrosso	3
399	477		MIRETTI S.R.L.	17.826.279	6,67	3,55	1,55	2,01	55.471	Limbiate	O	Macchinari	1
400	422		GITRE S.R.L.	17.822.250	11,03	7,06	2,67	20,11	595.783	Bellusco	O	Prodotti in metallo	1
401	400		TURCONI DISTRIBUZIONE S.R.L.	17.771.676	2,25	1,81	6,01	8,10	98.725	Ceriano Laghetto	O	Commercio all'ingrosso	3
402	381		IMPERIAL SRL	17.716.657	6,65	5,77	1,20	34,12	689.582	Ornago	O	Commercio al dettaglio	3
403	373		EL.GA SPA	17.709.624	2,30	0,13	0,00	0,02	2.004	Cesano Maderno	O	Commercio all'ingrosso	3
404	428		IPEA S.R.L.	17.704.684	5,19	4,42	0,27	13,66	795.129	Meda	O	Commercio all'ingrosso	3
405	448		ADVIPLAST S.P.A.	17.620.885	5,03	4,36	2,49	36,64	511.727	Monza	O	Commercio all'ingrosso	3
406	407		VELP SCIENTIFICA S.R.L.	17.549.373	22,92	20,28	0,00	15,66	2.329.593	Usmate Velate	O	Elettronica	1
407	487		GAIA S.R.L.	17.508.281	3,15	1,36	4,39	15,02	54.894	Agrate Brianza	O	Commercio al dettaglio	3
408	405		TERNO SCORREVOLI S.P.A.	17.446.314	21,24	17,43	0,18	31,82	2.195.327	Varedo	O	Prodotti in metallo	1
409	449		SELI MANUTENZIONI GENERALI S.R.L.	17.326.647	3,95	3,37	0,69	7,25	372.994	Monza	O	Edilizia	1
410	458		BISCOTTI GULLON S.R.L.	17.295.160	8,78	8,45	0,00	21,96	1.066.385	Muggiò	O	Commercio all'ingrosso	3
411	344		CONDUCTIX- WAMPFLER S.R.L.	17.203.416	3,41	1,29	0,13	3,15	112.525	Agrate Brianza	O	Macchinari	1
412	50		LASERLINE S.P.A.	17.160.965	17,76	-9,76	0,25	51,95	46.531.771	Vimercate	C	Apparecchiature elettriche	1
413	new		D.N.P. INDUSTRIALE SRL	17.101.013	25,74	20,84	0,00	10,11	2.542.325	Brugherio	O	Macchinari	1
414	432		A & A MARKETING SERVICE S.R.L.	17.039.977	8,43	6,72	1,93	16,68	572.885	Villasanta	O	Commercio all'ingrosso	3
415	401		COHERENT ITALIA S.R.L.	17.029.709	7,42	6,41	0,00	12,82	723.103	Monza	O	Elettronica	1
416	404		HALLSTAR ITALIA SRL	16.996.490	54,62	44,74	0,00	32,05	5.012.742	Arcore	O	Chimica e affini	1
417	408		INTERNATIONAL POWER COMPONENTS S.R.L.	16.981.943	6,52	6,14	0,62	20,91	626.461	Giussano	O	Commercio all'ingrosso	3
418	406		BUSCH ITALIA S.R.L.	16.947.776	12,53	11,10	0,00	16,44	1.349.249	Nova Milanese	O	Commercio all'ingrosso	3
419	388		RAIL CARGO LOGISTICS - ITALY S.R.L.	16.858.763	1,27	0,63	0,00	16,86	1.101.831	Desio	O	Trasporti e logistica	2
420	398		ZAPPA S.R.L.	16.798.520	2,62	1,82	7,06	38,05	132.005	Desio	O	Commercio all'ingrosso	3
421	456		JOB SERVICE S.R.L.	16.783.046	8,05	6,86	2,03	29,70	432.341	Monza	O	Legno e arredo	1
422	288		WERKCAM S.R.L.	16.780.077	6,21	5,04	1,50	55,01	576.853	Arcore	O	Apparecchiature elettriche	1
423	483		MONT-ELE SRL	16.774.746	6,14	4,32	1,84	12,18	271.371	Giussano	O	Attività professionali	2
424	441		FSI - SERVIZI INTEGRATI S.R.L.	16.770.831	4,16	3,32	1,03	31,21	309.041	Nova Milanese	A	Edilizia	1

Posizione	2017	2016	Denominazione azienda	Fatturato 2017 €	EBITDA 2017 % su fatturato	EBIT 2017 % su fatturato	Debt/ equity ratio 2017	ROE 2017 %	Reddito d'esercizio 2017 €	Sede (Comune)	Bilancio	Settore	Macro settore
425	357		DNV ITALIA S.R.L.	16.747.205	7,72	6,42	0,00	12,28	693.037	Vimercate	O	Attività professionali	2
426	472		ROSLER ITALIANA SRL	16.729.232	6,00	4,45	0,00	6,84	546.641	Concorezzo	O	Macchinari	1
427	490		PLAYMOBIL ITALIA S.R.L.	16.682.228	3,95	3,55	0,00	24,50	350.049	Vimercate	O	Commercio all'ingrosso	3
428	635		DARTON S.R.L.	16.545.153	8,82	8,03	1,42	56,50	928.502	Monza	O	Commercio all'ingrosso	3
429	383		INTERNATIONAL OFFICE CONCEPT S.P.A.	16.538.942	22,92	20,94	0,37	28,23	2.129.288	Giussano	O	Legno e arredo	1
430	475		BIFIRE SRL	16.469.072	15,11	10,69	0,30	22,46	1.326.476	Desio	O	Sistema moda	1
431	420		L.S. GROUP S.R.L.	16.466.660	6,94	5,30	0,07	27,96	532.924	Lissone	O	Commercio al dettaglio	3
432	501		CEREDA AMBROGIO S.R.L.	16.445.366	4,70	2,33	1,45	9,60	225.327	Veduggio con Colzano	O	Trasporti e logistica	2
433	454		MIRABELLO CARRARA S.P.A.	16.431.518	6,11	3,21	3,37	15,25	250.897	Meda	O	Sistema moda	1
434	416		FAEL S.P.A. O FAELLUCE S.P.A.	16.384.542	9,82	5,82	0,27	7,33	615.295	Agrate Brianza	O	Apparecchiature elettriche	1
435	480		MARTEC S.P.A.	16.334.933	19,73	15,97	0,16	12,19	1.682.478	Monza	O	Automotive	1
436	403		AUTOFFICINA SORBARA S.R.L.	16.274.153	3,93	3,33	n.d.	20,80	325.833	Limbrate	A	Commercio all'ingrosso	3
437	478		GIOMA VARO SRL	16.230.529	6,66	5,66	0,49	11,44	634.646	Brugherio	O	Chimica e affini	1
438	681		REDMOTO S.R.L.	16.204.909	1,16	0,75	0,02	83,13	108.384	Desio	A	Automotive	1
439	273		SELAM SRL	16.183.574	5,59	2,91	1,12	-1,06	-126.543	Lissone	O	Attività immobiliari	2
440	364		ZANOTTA S.P.A.	16.173.760	2,21	0,67	0,00	6,48	173.677	Nova Milanese	O	Legno e arredo	1
441	474		GAVIOTA SIMBAC S.P.A.	16.069.624	7,74	7,11	0,00	9,73	762.869	Bellusco	O	Prodotti in metallo	1
442	443		DOLCIARIA NEGRI SRL	15.988.177	15,93	15,77	0,00	24,74	1.831.437	Brugherio	O	Commercio al dettaglio	3
443	426		RIVA LOGISTIC & SERVICE S.R.L.	15.986.997	5,45	1,31	1,30	0,65	39.959	Besana In Brianza	O	Trasporti e logistica	2
444	447		RISTOPIU' LOMBARDIA SPA	15.986.647	5,44	3,23	5,69	31,60	267.217	Varedo	O	Commercio all'ingrosso	3
445	511		QUATTROBI S.R.L.	15.889.997	5,09	3,97	0,98	6,91	250.966	Cornate d'Adda	O	Apparecchiature elettriche	1
446	526		SALMOIRAGHI S.P.A.	15.888.798	8,94	8,27	0,10	12,69	1.056.330	Monza	O	Macchinari	1
447	433		EUROPRODOTTI S.P.A.	15.853.161	10,29	7,51	0,03	12,01	826.220	Concorezzo	O	Alimentari e bevande	1
448	467		LASER - SOCIETA' CONSORTILE A RESPONSABILITA' LIMITATA	15.768.466	0,11	0,06	0,00	1,66	2.577	Vimercate	O	Attività informatiche	2
449	450		FORGE NICROMO S.P.A.	15.765.436	5,12	1,46	1,47	2,54	94.879	Monza	O	Metallurgia	1
450	413		MECONDOR- S.P.A.	15.758.657	1,72	-0,71	0,38	-4,79	-170.258	Sulbiate	O	Gomma-plastica	1
451	new		BLU SERVICE S.R.L.	15.597.730	14,64	2,49	0,20	11,63	226.509	Meda	O	Commercio all'ingrosso	3
452	451		F.A.R.O. - FABBRICA APPARECCHIATURE RAZIONALI ODONTOIATRICHE - SOCIETA' PER AZIONI	15.591.573	5,40	3,38	1,16	6,35	300.613	Ornago	O	Altre attività manifatturiere	1
453	459		WINOA ITALIA S.P.A.	15.572.371	11,23	3,63	0,42	7,37	314.997	Desio	O	Commercio all'ingrosso	3

Posizione	2017	2016	Denominazione azienda	Fatturato 2017 €	EBITDA 2017 % su fatturato	EBIT 2017 % su fatturato	Debt/ equity ratio 2017	ROE 2017 %	Reddito d'esercizio 2017 €	Sede (Comune)	Bilancio	Settore	Macro settore
454		457	ACHILLE VALERA LISSONI S.R.L.	15.523.444	42,31	38,45	0,00	26,42	4.426.473	Concorezzo	O	Sistema moda	1
455		358	S.I.D.E. S.P.A.	15.435.187	5,00	1,29	0,00	0,28	57.067	Triuggio	O	Apparecchiature elettriche	1
456	new		DAHUA ITALY S.R.L.	15.374.956	-2,63	-2,66	n.d.	-32,37	-18.754	Vimercate	A	Commercio all'ingrosso	3
457		430	DIMAC RED S.P.A.	15.367.351	10,95	8,25	0,06	21,69	854.128	Biassono	O	Commercio all'ingrosso	3
458		439	INDUSTRIA BRIANTEA FERRAMENTA MINUTERIE DI FUMAGALLI SRL	15.366.912	13,15	12,15	0,13	94,50	1.314.756	Desio	A	Prodotti in metallo	1
459	new		G. CARRAI & C. S.R.L.	15.340.161	2,48	0,55	0,83	-1,15	-15.285	Monza	A	Trasporti e logistica	2
460		380	TEKNA CHEM S.P.A.	15.221.473	0,26	-1,25	0,90	12,47	478.524	Renate	O	Chimica e affini	1
461	new		CORDON ELECTRONICS ITALIA S.R.L.	15.188.949	1,01	0,89	0,02	-5,42	-15.413	Cornate d'Adda	O	Elettronica	1
462		509	SACS S.R.L.	15.184.942	7,59	1,82	1,34	9,30	140.276	Roncello	O	Automotive	1
463		445	OPTOPRIM S.R.L.	15.181.119	6,98	4,84	0,19	16,31	448.887	Monza	O	Commercio all'ingrosso	3
464		485	VIMOTER SPA	15.145.591	13,37	12,25	0,00	31,74	1.332.495	Nova Milanese	O	Commercio all'ingrosso	3
465		418	OLTREFRONTIERA PROGETTI S.R.L.	15.088.608	10,91	10,22	0,01	31,86	1.362.623	Barlassina	O	Legno e arredo	1
466		572	BUILDING SERVICES BRIANZA SRL	14.973.078	3,25	3,16	0,60	43,95	294.113	Vimercate	A	Trasporti e logistica	2
467		519	HOSES TECHNOLOGY S.P.A.	14.932.382	15,04	13,42	2,29	50,41	1.279.073	Bellusco	O	Commercio all'ingrosso	3
468		470	OERLIKON BALZERS COATING ITALY S.P.A.	14.918.457	10,08	5,68	0,00	5,56	573.866	Brugherio	O	Prodotti in metallo	1
469		446	DAL CIN GILDO S.P.A.	14.900.914	16,71	12,21	0,00	5,83	1.274.570	Concorezzo	O	Chimica e affini	1
470		551	LONGHI S.P.A.	14.766.202	12,04	9,31	0,00	15,71	923.236	Meda	O	Legno e arredo	1
471		434	TAF ABRASIVI S.P.A.	14.764.052	14,15	11,96	0,00	6,20	1.227.717	Monza	O	Altre attività manifatturiere	1
472		515	CCL DESIGN ITALIA S.R.L.	14.712.516	9,65	9,15	0,00	36,98	979.590	Muggiò	O	Altre attività manifatturiere	1
473		647	ASG S.P.A.	14.698.783	5,14	3,68	6,13	13,53	143.811	Sulbiate	O	Commercio all'ingrosso	3
474		466	SIDERMES S.P.A.	14.579.147	-7,62	-10,42	0,00	-13,68	-1.167.336	Desio	O	Macchinari	1
475		476	ADIENNE S.R.L.	14.569.903	48,85	41,75	0,82	56,25	4.349.132	Caponago	O	Farmaceutica	1
476		558	ECOGENIA S.R.L.	14.540.990	4,31	1,43	0,00	18,98	51.408	Lissone	O	Apparecchiature elettriche	1
477		508	LA NETTATUTTO S.R.L.	14.540.521	9,37	4,23	0,80	12,55	544.594	Renate	O	Utilities	1
478		525	DANA FLUID POWER DISTRIBUTION S.R.L.	14.537.762	8,88	7,59	0,01	40,99	730.346	Cavenago di Brianza	O	Commercio all'ingrosso	3
479	new		BLUWATER S.P.A.	14.516.903	50,55	33,04	2,85	51,71	4.710.052	Concorezzo	O	Attività artistiche, sportive e d	2
480		518	PEPPERL + FUCHS FA ITALIA S.R.L.	14.513.477	3,92	3,56	0,00	12,62	363.193	Cornate D'Adda	O	Commercio all'ingrosso	3
481		409	LA FENICE TRADING S.R.L.	14.475.863	2,79	2,73	0,89	20,29	219.263	Monza	A	Commercio all'ingrosso	3
482		453	MAER ITALIA SOCIETA' A RESPONSABILITA' LIMITATA	14.458.311	1,88	-0,41	1,20	-1,16	-25.751	Nova Milanese	O	Carta e stampati	1
483	new		UPONOR S.R.L.	14.453.623	5,19	1,95	0,00	19,60	343.158	Vimercate	O	Commercio all'ingrosso	3

Posizione		Denominazione azienda	Fatturato 2017 €	EBITDA 2017 % su fatturato	EBIT 2017 % su fatturato	Debt/ equity ratio 2017	ROE 2017 %	Reddito d'esercizio 2017 €	Sede (Comune)	Bilancio	Settore	Macro settore
484	new	SERVISAN S.P.A.	14.275.784	7,32	6,45	0,05	51,71	23.211.342	Verano Brianza	O	Sanità	2
485	500	CONSORZIO C.I.S.S. SOCIETA' COOPERATIVA	14.241.327	0,62	0,53	4,83	6,48	12.506	Lissone	A	Trasporti e logistica	2
486	596	A.C.E. SRL	14.236.631	7,52	5,65	2,08	19,81	493.818	Agrate Brianza	O	Apparecchiature elettriche	1
487	573	C.M.C. ITALIA S.R.L.	14.222.214	4,44	3,35	1,24	18,93	301.103	Vimercate	O	Commercio all'ingrosso	3
488	469	RO + TEN S.R.L.	14.195.545	4,18	2,27	1,63	4,22	116.289	Verano Brianza	O	Commercio all'ingrosso	3
489	522	FONDERIA MASPERO S.R.L.	14.143.421	-23,21	-38,43	-0,02	n.s.	-5.594.412	Monza	O	Prodotti in metallo	1
490	503	STOCK HOUSE ITALIA LOGISTIC - SRL	14.142.598	5,81	5,12	0,56	25,76	516.635	Vimercate	O	Chimica e affini	1
491	543	FRIGERIO PELLI S.R.L.	14.130.417	0,99	0,68	19,80	6,19	15.931	Briosco	O	Commercio all'ingrosso	3
492	529	DE VECCHI GIUSEPPE S.R.L.	14.089.921	20,69	19,48	0,00	40,75	2.031.230	Cornate d'Adda	O	Prodotti in metallo	1
493	493	MONTRASIO ITALIA S.R.L.	14.088.511	9,45	7,72	2,65	41,67	657.067	Agrate Brianza	O	Sistema moda	1
494	479	OMG S.R.L.	14.086.355	3,97	0,83	3,99	3,03	25.249	Seregno	O	Macchinari	1
495	473	S.I.D.E.M. SPA	14.052.169	10,84	7,84	0,00	20,02	814.727	Bellusco	O	Commercio all'ingrosso	3
496	542	MAPRO INTERNATIONAL MACCHINE PNEUMATICHE ROTATIVE S.P.A.	14.035.986	8,19	5,55	0,19	13,84	557.014	Nova Milanese	O	Macchinari	1
497	464	A.B.S. S.R.L.	14.035.831	8,06	6,75	0,42	20,85	693.492	Brugherio	O	Commercio all'ingrosso	3
498	455	SARNO DISPLAY S.R.L.	13.965.092	6,96	0,99	2,97	2,59	26.955	Carnate	O	Gomma-plastica	1
499	new	ECOLAB PRODUCTION ITALY S.R.L.	13.954.436	21,22	10,03	0,00	13,81	902.151	Vimercate	O	Chimica e affini	1
500	new	FMC INTERNATIONAL SRL	13.946.049	0,70	0,54	n.d.	2,14	11.940	Agrate Brianza	A	Attività professionali	2
501	442	KATHREIN ITALIA S.R.L.	13.925.450	9,11	9,06	0,00	23,16	851.846	Caponago	O	Commercio all'ingrosso	3
502	new	TRILUX ITALIA S.R.L.	13.916.196	8,39	7,58	0,00	72,54	946.388	Caponago	A	Commercio all'ingrosso	3
503	751	ARCADIA TECNOLOGIE S.R.L.	13.859.447	0,96	0,78	4,64	56,19	59.690	Nova Milanese	A	Commercio all'ingrosso	3
504	516	COMESTERO SISTEMI S.P.A.	13.836.808	6,91	6,13	1,23	26,82	632.273	Vimercate	O	Commercio all'ingrosso	3
505	531	S.I.P. SOCIETA' ITALIANA PROTOTIPI S.R.L.	13.829.869	3,01	2,47	n.d.	28,96	242.157	Desio	A	Commercio all'ingrosso	3
506	463	NEWPENTA SERVICE S.P.A.	13.749.387	2,45	1,09	1,57	6,41	25.253	Monza	O	Servizi specializzati	2
507	362	SANT'ANDREA SOCIETA' COOPERATIVA SOCIALE	13.720.991	2,94	1,49	173,26	10,27	2.185	Monza	O	Sanità	2
508	714	MCI - MARZORATI COMPONENTI INDUSTRIALI SPA	13.714.912	13,01	11,40	0,00	8,53	1.064.766	Nova Milanese	O	Commercio all'ingrosso	3
509	386	LEADING TECHNOLOGIES S.R.L.	13.695.657	-1,88	-4,08	0,70	-8,97	-520.772	Monza	O	Commercio all'ingrosso	3
510	617	ECSA ITALIA S.R.L.	13.660.619	2,42	2,03	1,85	38,46	211.270	Desio	A	Commercio all'ingrosso	3
511	510	MODITECH S.R.L.	13.627.479	6,38	5,12	1,55	11,85	484.461	Busnago	O	Altre attività manifatturiere	1
512	497	DITTA COLOMBO BIAGIO S.R.L.	13.617.496	13,15	10,39	0,27	11,04	261.320	Villasanta	O	Utilities	1

Posizione	2017	2016	Denominazione azienda	Fatturato 2017 €	EBITDA 2017 % su fatturato	EBIT 2017 % su fatturato	Debt/ equity ratio 2017	ROE 2017 %	Reddito d'esercizio 2017 €	Sede (Comune)	Bilancio	Settore	Macro settore
513		549	ELCAM -S.R.L.	13.571.372	17,81	13,16	1,10	19,24	1.170.144	Lissone	O	Gomma-plastica	1
514	new		ATLANTIC INTEGRATED FREIGHT S.R.L.	13.556.074	1,39	1,27	n.d.	1,83	11.028	Agrate Brianza	A	Trasporti e logistica	2
515		465	NUOVA SAMIA SRL	13.536.067	2,75	0,50	0,05	0,78	7.897	Seregno	O	Commercio all'ingrosso	3
516		486	SUNSTAR ENGINEERING ITALY S.R.L.	13.479.756	1,68	0,60	0,00	-39,30	-280.596	Limbiate	O	Automotive	1
517	new		COMMSCOPE CONNECTIVITY ITALY S.R.L.	13.452.266	1,82	1,80	0,00	2,59	144.012	Agrate Brianza	O	Apparecchiature elettriche	1
518		498	MERONI LUIGI S.R.L.	13.422.599	5,69	5,28	0,00	23,77	495.391	Seregno	O	Commercio all'ingrosso	3
519		484	CONNECT CHEMICALS ITALIA SRL O, IN BREVE CCI SRL	13.397.834	5,79	5,35	1,77	26,39	382.671	Agrate Brianza	O	Commercio all'ingrosso	3
520		512	FRABO ADESIVI SPA	13.377.339	16,55	14,99	0,03	25,87	1.435.928	Monza	O	Chimica e affini	1
521		678	RICCHI AUTO S.R.L.	13.289.366	1,66	1,07	1,31	12,66	71.907	Barlassina	A	Commercio all'ingrosso	3
522		521	BERETTA SRL	13.282.068	6,10	4,14	1,84	15,75	278.868	Cesano Maderno	O	Automotive	1
523		539	GEZE ITALIA S.R.L.	13.277.974	4,44	3,30	0,00	25,49	246.722	Vimercate	O	Commercio all'ingrosso	3
524		491	CAIMI BREVETTI S.P.A.	13.215.497	6,34	3,91	0,31	16,54	289.826	Nova Milanese	O	Legno e arredo	1
525		665	MAURI BUS SYSTEM SRL	13.200.951	5,17	3,83	0,35	20,42	290.689	Desio	O	Commercio all'ingrosso	3
526		786	F.LLI VILLA S.R.L.	13.180.436	2,75	1,98	n.d.	14,06	185.060	Sovico	A	Commercio all'ingrosso	3
527		553	I.P.A. INDUSTRIA PORCELLANE S.P.A.	13.149.198	4,66	1,72	0,74	10,98	219.987	Usmate Velate	O	Altre attività manifatturiere	1
528		623	ALFAMATION S.P.A.	13.121.896	11,53	8,18	2,06	28,00	628.271	Lissone	O	Elettronica	1
529		514	MECAIR SRL	13.042.855	6,58	4,46	0,00	10,66	407.433	Bovisio-Masciago	O	Macchinari	1
530		555	PAGANI INDUSTRIE ALIMENTARI S.P.A.	13.040.063	13,09	10,16	0,71	16,69	851.040	Vimercate	O	Alimentari e bevande	1
531	new		SANYANG ITALIA S.R.L.	13.030.770	2,36	1,96	0,00	4,68	177.657	Varedo	O	Commercio all'ingrosso	3
532		576	HYDROGOMMA S.P.A.	12.997.290	9,95	2,98	7,03	1,36	12.835	Sulbiate	O	Gomma-plastica	1
533		598	DOLCE MILANO S.R.L.	12.967.602	4,31	2,33	1,51	75,08	190.603	Burago di Molgora	A	Commercio all'ingrosso	3
534		507	BENCINI CESARE S.R.L.	12.914.600	1,06	0,92	0,03	26,17	79.177	Briosco	A	Commercio all'ingrosso	3
535		607	JACQUET NOVA SRL	12.872.718	4,76	3,34	2,22	28,79	272.184	Arcore	O	Commercio all'ingrosso	3
536		425	TONCAR S.R.L.	12.869.425	9,65	6,64	1,14	9,39	240.396	Monza	O	Carta e stampati	1
537		663	RALCO S.R.L.	12.858.785	16,21	15,17	0,00	35,52	1.384.605	Biassono	O	Macchinari	1
538		538	TECNOSTAMP TRIULZI GROUP S.R.L.	12.853.807	8,51	3,54	1,01	1,81	120.243	Carate Brianza	O	Gomma-plastica	1
539		548	ANGELO ROCCA & FIGLI S.R.L.	12.849.204	15,07	13,29	0,41	22,23	1.201.984	Agrate Brianza	O	Alimentari e bevande	1
540		587	RUBINETTERIA G.S.T. S.R.L.	12.822.101	5,48	0,36	0,65	1,51	98.827	Monza	O	Macchinari	1
541		535	EUROFED S.R.L.	12.813.629	7,77	6,96	0,00	14,33	615.095	Cesano Maderno	O	Commercio all'ingrosso	3
542		435	TEXAS INSTRUMENTS ITALIA S.R.L.	12.794.535	17,45	11,55	0,00	-29,96	-945.043	Vimercate	O	Commercio all'ingrosso	3
543		565	AGENZIA PER IL LAVORO OSMOSI S.P.A.	12.775.478	0,69	0,48	n.d.	2,57	22.713	Monza	A	Servizi specializzati	2

Posizione	2017	2016	Denominazione azienda	Fatturato 2017 €	EBITDA 2017 % su fatturato	EBIT 2017 % su fatturato	Debt/ equity ratio 2017	ROE 2017 %	Reddito d'esercizio 2017 €	Sede (Comune)	Bilancio	Settore	Macro settore
544		571	A.M.G. S.P.A.	12.766.481	2,34	1,04	1,32	-8,62	-167.346	Usmate Velate	O	Commercio all'ingrosso	3
545	new		CIFRA S.P.A.	12.762.159	18,91	15,60	0,22	32,19	1.698.477	Verano Brianza	O	Sistema moda	1
546		471	STE - MON S.P.A.	12.708.814	-0,14	-0,57	0,00	-1,83	-85.553	Carate Brianza	O	Commercio all'ingrosso	3
547		592	CONSORZIO LOGI.CO (CONSORZIO DI LOGISTICA E SERVIZI INTEGRATI)	12.704.917	0,25	0,16	3,80	13,64	10.779	Seregno	O	Trasporti e logistica	2
548		715	DIAM ITALIA S.R.L.	12.702.727	7,82	6,45	0,00	97,42	756.200	Ornago	O	Legno e arredo	1
549		570	ARIENTI AUTOGRU' S.R.L.	12.696.404	11,86	7,54	0,23	14,84	729.687	Desio	O	Trasporti e logistica	2
550		502	SAES COATED FILMS S.P.A.	12.683.806	0,05	-2,80	41,16	n.s.	-385.203	Roncello	O	Gomma-plastica	1
551		554	VARIATI S.P.A.	12.680.753	8,37	7,81	0,34	23,42	662.290	Concorezzo	O	Chimica e affini	1
552		575	MULTIVENDOR SERVICE S.R.L.	12.676.221	8,10	6,69	0,00	28,31	616.494	Vimercate	O	Attività informatiche	2
553		557	PASSONI PAOLO E FIGLI S.R.L.	12.652.386	10,08	9,27	0,76	70,83	789.052	Brugherio	O	Prodotti in metallo	1
554		444	F.LLI MASCIAGHI S.P.A.	12.621.930	5,37	4,99	0,00	3,11	407.646	Monza	O	Automotive	1
555		686	S.T.T. SERVIZI TELEMATICI TELEFONICI SRL	12.617.373	2,26	1,24	1,36	4,08	58.803	Seregno	O	Edilizia	1
556		384	SYSTEM ENGINEERING SOLUTIONS S.R.L.	12.611.435	-6,38	-14,39	0,32	-9,68	-1.166.229	Lissone	O	Elettronica	1
557		608	OMEGA-IFS S.R.L.	12.607.143	46,23	42,00	0,00	50,82	3.842.239	Cesano Maderno	O	Prodotti in metallo	1
558		626	COOPERATIVA SOCIALE AERIS A R.L.	12.594.380	2,10	1,40	3,66	12,73	108.033	Vimercate	O	Sanità	2
559		730	CIPIEMME SRL	12.555.182	3,81	3,09	0,97	22,40	233.242	Bovisio-Masciago	A	Edilizia	1
560		547	LA MERIDIANA DUE - SOCIETA' COOPERATIVA SOCIALE	12.553.526	6,98	1,43	4,44	0,28	6.948	Monza	O	Sanità	2
561		703	STONEX S.R.L.	12.451.832	1,35	-1,84	0,99	-30,74	-561.389	Monza	O	Commercio all'ingrosso	3
562		567	O.E.G. OFFICINA ELETTRMECCANICA GOTTIFREDI S.R.L.	12.416.351	18,46	16,43	0,01	31,37	1.477.087	Muggiò	O	Apparecchiature elettriche	1
563		563	FRASCOLLA S.R.L.	12.416.149	4,55	3,76	1,14	11,30	297.052	Desio	O	Commercio all'ingrosso	3
564		590	F.LLI MOLteni S.P.A.	12.414.956	3,03	1,76	1,56	3,85	140.219	Monza	O	Commercio all'ingrosso	3
565		634	G. E. GIUSSANI SRL	12.404.902	5,71	2,88	0,55	14,27	186.444	Seregno	O	Altre attività manifatturiere	1
566	new		TECON -S.R.L.	12.389.620	13,60	12,70	0,37	56,80	1.019.501	Monza	O	Commercio all'ingrosso	3
567		545	NUOVA APTACA S.R.L.	12.381.022	4,13	1,76	1,76	8,12	134.324	Monza	O	Elettronica	1
568		541	ANGELO CREMONA SPA	12.355.196	13,72	7,06	0,12	1,00	426.633	Monza	O	Prodotti in metallo	1
569		517	DELL ORTO GIAN PAOLO S.P.A.	12.323.744	2,84	1,81	0,00	0,88	114.784	Seregno	O	Commercio al dettaglio	3
570		569	LUIGI FEDELI E FIGLIO S.R.L.	12.257.132	5,65	-3,42	1,62	-26,11	-1.076.696	Monza	O	Sistema moda	1
571		346	ABA SERVICE S.R.L.	12.177.112	-1,84	-2,03	7,09	n.s.	-315.686	Desio	A	Commercio all'ingrosso	3
572		613	ALVIT S.R.L.	12.168.378	19,77	19,15	0,09	34,24	1.658.890	Biassono	O	Apparecchiature elettriche	1

Posizione	Denominazione azienda	Fatturato 2017 €	EBITDA 2017 % su fatturato	EBIT 2017 % su fatturato	Debt/ equity ratio 2017	ROE 2017 %	Reddito d'esercizio 2017 €	Sede (Comune)	Bilancio	Settore	Macro settore	
												2017
573	524	REFECTIO S.R.L.	12.160.204	1,56	0,84	0,00	8,83	56.679	Desio	O	Alberghi e ristorazione	2
574	683	FILTOMATIC FASTENERS S.R.L.	12.131.358	2,84	1,74	2,43	3,84	87.755	Correzzana	O	Prodotti in metallo	1
575	506	HAPPY-NEXT S.R.L.	12.107.588	1,35	1,24	n.d.	58,70	75.775	Cesano Maderno	A	Commercio al dettaglio	3
576	581	UNIMEC SPA	12.099.294	14,00	10,77	0,01	2,88	855.857	Usmate Velate	O	Macchinari	1
577	new	S.T. SOFFIAGGIO TECNICA SRL	12.073.692	24,37	23,46	0,02	29,02	2.040.464	Monza	A	Macchinari	1
578	new	TECNOIDEA IMPIANTI S.R.L.	12.072.835	14,25	13,74	0,00	52,01	1.140.519	Monza	A	Macchinari	1
579	586	COMBUSTIBILI CEREDA S.R.L.	12.072.592	1,06	0,81	0,68	7,12	34.248	Carnate	A	Commercio all'ingrosso	3
580	639	OMNIA RETAIL S.R.L.	12.066.193	7,72	4,02	1,03	11,03	349.327	Carate Brianza	O	Commercio al dettaglio	3
581	new	KINGMEDA S.R.L.	12.036.520	5,17	4,24	1,96	53,30	339.068	Meda	A	Commercio all'ingrosso	3
582	new	RESTAURA S.R.L.	12.020.181	13,31	11,00	0,27	9,27	781.680	Vimercate	O	Edilizia	1
583	720	ABF ELETTRONICA SRL	12.019.563	3,83	1,43	0,74	19,37	128.046	Arcore	O	Elettronica	1
584	520	SKILLS IN HEALTHCARE ITALIA S.R.L.	12.012.627	28,31	22,63	0,33	39,59	2.182.716	Vimercate	O	Commercio all'ingrosso	3
585	680	EKW ITALIA SRL	11.974.422	0,92	0,70	3,77	7,91	21.184	Concorezzo	O	Commercio all'ingrosso	3
586	495	DIA4IT S.R.L.	11.936.019	12,69	3,14	0,34	4,70	139.599	Vedano al Lambro	O	Commercio all'ingrosso	3
587	559	FARMA.CO.M. S.P.A.	11.925.267	7,45	4,92	0,26	14,92	429.745	Monza	O	Commercio al dettaglio	3
588	601	GIVIDI FABRICS S.R.L.	11.837.915	4,80	1,80	0,25	7,25	232.094	Brugherio	O	Altre attività manifatturiere	1
589	578	PROGETTO A. SOCIETA' COOPERATIVA SOCIALE	11.806.574	2,80	0,44	0,00	2,26	8.425	Agrate Brianza	O	Attività artistiche, sportive e d	2
590	597	DONATI S.R.L.	11.721.167	17,03	16,40	0,36	50,65	1.379.918	Muggiò	O	Commercio all'ingrosso	3
591	533	O.M.E.M. S.P.A. OFFICINE MECCANICHE ERBA-MONZA	11.717.637	4,49	1,73	0,60	3,71	129.781	Monza	O	Prodotti in metallo	1
592	534	CREA S.P.A	11.677.413	9,23	8,48	0,00	10,71	782.284	Bellusco	O	Macchinari	1
593	591	NEW CRAZY COLORS S.R.L.	11.622.840	1,14	0,29	0,04	-2,82	-64.372	Monza	O	Attività artistiche, sportive e d	2
594	new	RS ECOLOGIA S.R.L.	11.621.456	0,89	0,55	2,28	44,92	8.971	Giussano	A	Utilities	1
595	580	PIGOMMA SOCIETA' PER AZIONI	11.621.325	6,10	4,06	0,59	9,96	352.343	Biassono	O	Gomma-plastica	1
596	645	SAVE S.P.A.	11.506.746	4,02	3,63	0,00	8,67	274.845	Agrate Brianza	O	Commercio all'ingrosso	3
597	new	IMPRESA ING. GALBIATI S.P.A.	11.496.378	13,94	13,48	1,00	6,35	813.969	Monza	A	Edilizia	1
598	693	I & D S.R.L.	11.472.756	6,31	5,33	2,41	44,09	380.959	Villasanta	O	Commercio all'ingrosso	3
599	582	I.V.M. S.P.A.	11.459.616	6,27	3,70	0,84	0,61	56.843	Lissone	O	Commercio al dettaglio	3
600	546	NOVAVISION GROUP S.P.A.	11.401.099	16,35	13,96	0,25	41,43	1.077.471	Misinto	O	Elettronica	1
601	784	CONTRACT DIVISION S.R.L.	11.394.188	5,02	4,45	n.d.	77,64	344.246	Monza	A	Edilizia	1
602	619	DELICATESSE SPA	11.341.156	5,27	1,98	3,43	4,92	68.853	Concorezzo	O	Alimentari e bevande	1

Posizione		Denominazione azienda	Fatturato 2017 €	EBITDA 2017 % su fatturato	EBIT 2017 % su fatturato	Debt/ equity ratio 2017	ROE 2017 %	Reddito d'esercizio 2017 €	Sede (Comune)	Bilancio	Settore	Macro settore
603	new	SPEKTRA S.R.L.	11.324.925	-3,21	-5,84	n.d.	n.s.	-680.381	Vimercate	A	Commercio all'ingrosso	3
604	537	VIDION S.R.L.	11.286.047	8,02	2,35	1,90	12,78	112.631	Brugherio	O	Attività professionali	2
605	629	TECNUTENSIL S.R.L.	11.158.616	5,85	4,23	3,07	2,68	22.562	Monza	O	Commercio all'ingrosso	3
606	584	PLASTAMP S.R.L.	11.131.083	16,71	14,83	0,09	24,48	1.177.953	Carate Brianza	O	Gomma-plastica	1
607	585	SAS MARIANI SOCIETA' A RESPONSABILITA' LIMITATA	11.120.418	6,43	5,91	0,01	48,48	456.098	Seregno	O	Macchinari	1
608	599	F.LLI MOMBELLI S.R.L.	11.119.725	-0,67	-0,94	1,93	-20,96	-112.958	Monza	A	Commercio all'ingrosso	3
609	610	FUMAGALLI DANILO S.R.L.	11.098.024	5,30	3,82	n.d.	39,74	239.775	Triuggio	A	Commercio all'ingrosso	3
610	776	ARCA POLIMERI S.R.L.	11.068.084	7,70	7,23	1,09	25,59	482.670	Ceriano Laghetto	A	Commercio all'ingrosso	3
611	496	FARINA S.R.L.	11.063.257	0,44	0,27	4,60	-11,13	-14.385	Vimercate	A	Commercio all'ingrosso	3
612	644	MONGUZZI S.R.L.	11.059.937	7,72	5,90	0,43	10,34	444.850	Bovisio-Masciago	O	Legno e arredo	1
613	606	POLIPLAST SRL	10.984.865	10,15	2,14	1,08	1,96	116.406	Carate Brianza	O	Gomma-plastica	1
614	560	BURATTI CONFETTI S.R.L.	10.978.137	27,84	24,76	0,20	30,31	1.962.254	Vimercate	O	Alimentari e bevande	1
615	636	G&C SOC. COOP.	10.962.827	-18,98	-19,06	0,00	n.s.	-2.216.885	Arcore	O	Servizi specializzati	2
616	625	MIREX SPA	10.960.284	6,81	3,36	0,60	2,32	211.758	Bellusco	O	Commercio all'ingrosso	3
617	588	I.M.V. PRESSE S.R.L.	10.946.145	5,02	2,48	0,31	3,02	141.994	Villasanta	O	Macchinari	1
618	new	F.I.D.A. S.R.L.	10.936.756	9,97	6,54	0,84	9,83	232.330	Brugherio	A	Altre attività manifatturiere	1
619	new	VARESE RISORSE S.P.A.	10.920.813	38,87	18,64	0,01	12,54	1.465.721	Monza	O	Utilities	1
620	719	POLARIS S.R.L.	10.879.555	12,02	11,07	0,00	40,23	1.030.254	Monza	A	Macchinari	1
621	632	ALTA FEDELTA' S.P.A.	10.825.767	4,44	0,37	2,12	0,28	2.675	Monza	O	Commercio al dettaglio	3
622	622	METALSINTER S.R.L.	10.781.101	15,35	9,57	0,60	16,69	653.343	Seregno	O	Prodotti in metallo	1
623	722	CISAM IMPIANTI SRL	10.739.354	15,48	14,78	0,12	49,07	1.103.605	Monza	O	Macchinari	1
624	new	SMITHS DETECTION ITALIA S.R.L.	10.737.158	4,22	4,05	0,00	7,82	283.744	Muggiò	O	Altre attività manifatturiere	1
625	630	SALMILANO S.P.A.	10.726.758	8,83	7,45	0,00	22,85	830.215	Besana in Brianza	O	Alimentari e bevande	1
626	667	CHATEAUFORM ITALIA S.R.L.	10.726.021	9,09	-0,07	0,00	n.s.	-182.378	Vimercate	O	Servizi specializzati	2
627	new	C.B.M. CENTRO BRIANZA MACERO S.P.A.	10.693.804	13,12	7,62	0,06	9,03	585.145	Seregno	O	Commercio all'ingrosso	3
628	564	INTER TRADE S.R.L.	10.681.655	-2,97	-3,69	3,29	18,00	171.991	Concorezzo	O	Commercio all'ingrosso	3
629	643	COLLEGIO VILLORESI SAN GIUSEPPE SRL IMPRESA SOCIALE	10.679.838	3,60	-2,55	7,72	-67,26	-407.153	Monza	O	Attività professionali	2
630	648	ITALPROTEC INDUSTRIES S.R.L.	10.660.731	20,37	18,45	0,12	37,56	1.388.132	Cavenago di Brianza	O	Macchinari	1
631	568	T.W.S. EXPRESS COURIER S.R.L.	10.648.517	3,86	1,53	0,66	15,66	87.557	Monza	O	Trasporti e logistica	2
632	602	FALDUTO F.LLI S.R.L.	10.644.978	6,99	5,98	2,33	4,40	127.815	Monza	O	Edilizia	1

Posizione	2017	2016	Denominazione azienda	Fatturato 2017 €	EBITDA 2017 % su fatturato	EBIT 2017 % su fatturato	Debt/ equity ratio 2017	ROE 2017 %	Reddito d'esercizio 2017 €	Sede (Comune)	Bilancio	Settore	Macro settore
633	712		PAGG ASPOCK S.R.L.	10.644.932	12,80	12,30	0,04	16,40	1.040.123	Muggiò	O	Automotive	1
634	711		S.C.E.F. S.P.A.	10.633.501	1,91	0,95	1,08	0,42	6.433	Desio	O	Commercio all'ingrosso	3
635	670		DOLAT SRL	10.612.956	5,36	5,03	3,58	27,46	226.149	Arcore	O	Commercio all'ingrosso	3
636	762		PROG.RAM S.R.L.	10.594.819	1,19	1,13	n.d.	18,62	57.396	Muggiò	A	Commercio all'ingrosso	3
637	600		MARCALEC SRL	10.573.725	1,54	0,76	2,71	14,97	56.387	Vimercate	O	Commercio all'ingrosso	3
638	676		EMME PROFUMI SRL	10.563.825	6,45	5,62	n.d.	26,22	411.275	Vimercate	A	Commercio all'ingrosso	3
639	new		INOXIHP S.R.L.	10.557.659	22,77	20,40	0,13	30,68	1.516.581	Nova Milanese	O	Macchinari	1
640	642		YAMAHA MOTOR RACING S.R.L.	10.554.403	10,65	6,52	0,00	6,92	229.369	Lesmo	A	Servizi specializzati	2
641	792		G.M. INTERNATIONAL S.R.L.	10.549.126	16,42	12,30	0,54	20,75	1.183.845	Villasanta	A	Altre attività manifatturiere	1
642	691		WORKMEC S.P.A.	10.506.347	12,79	7,05	4,33	19,03	290.369	Busnago	O	Macchinari	1
643	593		ALIMENTARI RADICE S.R.L.	10.499.257	5,81	2,02	3,29	1,52	25.280	Lentate sul Seveso	O	Alimentari e bevande	1
644	692		AMBU S.R.L.	10.491.147	4,70	4,52	0,00	9,63	347.720	Agrate Brianza	O	Commercio all'ingrosso	3
645	713		GRUPPO MILLEPIANI S.P.A.	10.484.178	3,20	0,85	1,27	1,14	14.633	Misinto	O	Commercio all'ingrosso	3
646	728		I.P.A.S. INDUSTRIA PRODUZIONI ALIMENTARI E SEMILAVORATI S.R.L.	10.483.413	3,19	1,17	1,09	3,09	65.813	Carnate	O	Alimentari e bevande	1
647	659		CROSS POINT - S.R.L.	10.478.423	11,92	10,68	0,00	38,39	777.413	Lissone	O	Commercio all'ingrosso	3
648	739		FRESH WAYS S.R.L.	10.468.324	3,05	2,76	0,33	27,54	188.741	Burago di Molgora	A	Trasporti e logistica	2
649	616		ERRE-CI-A S.P.A.	10.459.983	3,37	0,08	9,75	-25,69	-85.411	Concorezzo	O	Commercio all'ingrosso	3
650	594		TEA-CO TECNOLOGIE ELETTRICHE APPLICATE - CONCOREZZO S.P.A.	10.444.615	1,92	1,04	3,48	0,59	6.859	Concorezzo	O	Edilizia	1
651	527		NORTE SOCIETA' CONSORTILE A RESPONSABILITA' LIMITATA	10.433.116	25,32	1,86	0,04	0,00	0	Caponago	O	Edilizia	1
652	685		IN SPORT S.R.L. SOCIETA' SPORTIVA DILETTANTISTICA	10.423.833	9,16	4,28	1,77	17,32	340.820	Vimercate	O	Attività artistiche, sportive e d	2
653	800		DELTA 2000 S.R.L.	10.419.566	8,35	7,32	1,05	32,97	463.992	Cavenago Di Brianza	A	Prodotti in metallo	1
654	new		VIRMA S.P.A.	10.418.153	9,31	4,91	0,98	6,42	328.239	Sulbiate	O	Prodotti in metallo	1
655	583		S.75 S.P.A.	10.416.538	-0,84	-3,40	0,20	-6,23	-294.131	Monza	O	Legno e arredo	1
656	new		KSA ITALIA SRL	10.408.194	25,45	23,87	0,00	34,27	1.765.912	Monza	A	Commercio all'ingrosso	3
657	611		ESSEGOMMA - S.P.A.	10.398.653	15,79	12,74	0,06	19,00	943.065	Misinto	O	Chimica e affini	1
658	624		KVADRAT S.P.A.	10.397.595	2,94	1,78	0,36	22,52	225.650	Meda	A	Commercio all'ingrosso	3
659	651		ENGEL ITALIA SRL	10.369.393	26,88	24,56	0,00	62,20	1.819.586	Vimercate	O	Commercio all'ingrosso	3
660	new		VIAVI SOLUTIONS ITALIA S.R.L.	10.359.901	4,71	4,55	0,00	1,09	103.321	Vimercate	O	Commercio all'ingrosso	3
661	695		VELCRO ITALIA S.R.L.	10.358.646	4,07	3,32	0,32	6,76	153.275	Arcore	O	Sistema moda	1

Posizione	2017	2016	Denominazione azienda	Fatturato 2017 €	EBITDA 2017 % su fatturato	EBIT 2017 % su fatturato	Debt/ equity ratio 2017	ROE 2017 %	Reddito d'esercizio 2017 €	Sede (Comune)	Bilancio	Settore	Macro settore
662	684		TUBI THOR S.P.A.	10.357.828	3,33	1,28	0,44	4,78	264.062	Lesmo	O	Gomma-plastica	1
663	727		SOCIOSFERA ONLUS SOCIETA' COOPERATIVA SOCIALE	10.340.336	3,29	0,46	5,96	-3,00	-7.682	Seregno	O	Sanità	2
664	633		MAS ELETTRODOMESTICI DA INCASSO - S.R.L.	10.325.664	6,07	3,98	1,98	4,16	79.041	Lissone	O	Commercio all'ingrosso	3
665	536		CANTARELLA & MOLteni S.R.L.	10.321.449	18,31	13,89	0,20	8,86	958.528	Cavenago Di Brianza	O	Carta e stampati	1
666	609		MEDEA S.R.L.	10.310.811	1,10	-2,30	2,70	-13,98	-322.417	Meda	O	Legno e arredo	1
667	new		SIRA S.R.L.	10.303.988	-10,85	-21,53	0,00	-8,63	-1.507.188	Caponago	O	Elettronica	1
668	737		ECOSAN S.R.L.	10.295.650	17,98	13,26	0,05	21,34	1.025.063	Seregno	O	Utilities	1
669	604		MIFLEX 2 S.P.A.	10.283.411	4,76	1,93	0,93	2,86	75.155	Villasanta	O	Gomma-plastica	1
670	655		AR.TE.CA. S.R.L.	10.278.498	12,53	11,79	0,00	16,45	860.378	Seveso	A	Commercio all'ingrosso	3
671	new		NEONICKEL ITALIA S.R.L.	10.236.652	1,08	-1,57	0,02	-5,88	-254.762	Nova Milanese	O	Commercio all'ingrosso	3
672	605		INDUSTRIA VETRARIA EMAR S.R.L.	10.210.163	5,45	-2,06	7,09	-29,67	-357.634	Lissone	O	Altre attività manifatturiere	1
673	790		PELBO S.P.A.	10.208.152	12,81	11,79	n.d.	12,76	708.018	Brugherio	A	Prodotti in metallo	1
674	672		COOPERATIVA SOCIALE SOLARIS O.N.L.U.S.	10.191.847	-0,17	-1,63	0,00	-8,24	-183.362	Triuggio	O	Sanità	2
675	653		GIGANPLAST S.P.A.	10.163.325	6,64	3,07	2,32	3,03	54.032	Mezzago	O	Gomma-plastica	1
676	733		EUROFIX S.R.L.	10.151.787	3,10	2,65	6,70	28,21	104.327	Seregno	O	Commercio all'ingrosso	3
677	755		SIFAR GROUP S.R.L.	10.106.075	11,55	11,18	0,03	27,45	796.466	Concorezzo	A	Commercio all'ingrosso	3
678	656		ADOBE SYSTEMS ITALIA - S.R.L.	10.082.754	10,12	9,54	0,00	37,61	693.576	Agrate Brianza	O	Attività informatiche	2
679	new		TROMAPLAST S.R.L.	10.073.873	21,48	16,98	0,00	23,68	1.169.458	Cornate d'Adda	A	Gomma-plastica	1
680	528		BALCONI PRESSECENTRICHE SPA	10.068.007	2,64	1,83	0,00	2,61	160.058	Varedo	O	Macchinari	1
681	706		HERAEUS ELECTRO - NITE ITALY S.R.L.	10.052.750	20,43	20,00	0,00	26,38	1.424.292	Ornago	O	Elettronica	1
682	523		TELEKOM ASSIST EUROPE S.R.L.	10.031.508	1,58	1,01	0,18	8,52	51.800	Mezzago	O	Commercio all'ingrosso	3
683	657		COMSA S.R.L.	10.029.583	-4,26	-4,54	2,90	-74,25	-583.276	Verano Brianza	O	Commercio all'ingrosso	3
684	740		U.F.P. S.R.L.	10.001.125	11,07	6,21	2,47	16,66	428.563	Monza	O	Prodotti in metallo	1
685	new		SEFITALIA GROUP SRL	9.991.237	4,30	3,44	n.d.	66,93	210.127	Burago di Molgora	A	Servizi specializzati	2
686	771		VARINELLI S.R.L.	9.985.187	6,06	2,59	0,44	11,55	200.517	Arcore	O	Macchinari	1
687	618		INCOR-3 S.R.L.	9.974.500	4,47	2,24	1,42	0,36	12.622	Ronco Briantino	O	Sistema moda	1
688	550		ZERO INDUSTRY S.R.L.	9.947.868	1,91	-1,02	-9,68	n.s.	-1.255.092	Lentate sul Seveso	O	Sistema moda	1
689	652		ESPERIA DISTRIBUZIONE S.R.L.	9.940.811	2,98	2,07	1,70	23,76	126.440	Vedano al Lambro	O	Commercio all'ingrosso	3
690	654		3 C S.R.L.	9.931.208	-0,45	-0,47	0,00	-2,70	-22.782	Vimercate	A	Commercio al dettaglio	3
691	new		TITALIA S.P.A.	9.919.551	15,61	12,87	1,78	25,54	724.939	Monza	O	Metallurgia	1
692	704		VIO & C. S.R.L.	9.908.366	4,24	3,93	0,39	54,99	203.376	Monza	A	Trasporti e logistica	2

Posizione	2017	2016	Denominazione azienda	Fatturato 2017 €	EBITDA 2017 % su fatturato	EBIT 2017 % su fatturato	Debt/ equity ratio 2017	ROE 2017 %	Reddito d'esercizio 2017 €	Sede (Comune)	Bilancio	Settore	Macro settore
693	756		AMARC DHS SRL	9.859.168	8,00	6,88	0,16	14,01	483.138	Besana In Brianza	A	Elettronica	1
694	689		LEALPELL S.R.L.	9.850.448	10,46	9,68	2,39	16,26	506.525	Giussano	O	Commercio all'ingrosso	3
695	682		ESPRESSO SERVICE S.R.L.	9.843.635	17,51	4,29	0,33	12,18	290.187	Nova Milanese	O	Commercio al dettaglio	3
696	723		MAB S.P.A.	9.842.221	9,86	3,63	1,44	6,52	280.245	Concorezzo	O	Sistema moda	1
697	566		O.M.SA. SRL	9.830.863	4,84	2,96	0,82	8,74	137.601	Besana in Brianza	O	Macchinari	1
698	760		LISSONE FARMACIE SPA.	9.812.187	5,09	3,56	0,00	33,69	227.317	Lissone	O	Commercio al dettaglio	3
699	699		PENELOPE OGGI S.P.A.	9.809.828	2,90	1,78	1,60	3,52	66.516	Meda	O	Commercio all'ingrosso	3
700	646		CDE SRL	9.804.806	2,44	1,94	0,00	4,30	123.876	Lissone	O	Commercio all'ingrosso	3
701	new		BASF COATINGS SERVICES ITALY S.R.L.	9.768.364	6,29	1,77	0,00	7,26	90.139	Cesano Maderno	O	Chimica e affini	1
702	603		DRINKABILE S.R.L.	9.767.399	0,19	0,19	0,33	4,65	5.112	Agrate Brianza	O	Commercio all'ingrosso	3
703	612		SILVIO COLOMBO S.P.A.	9.756.203	7,97	7,13	1,14	4,09	144.798	Seregno	O	Commercio all'ingrosso	3
704	627		CESAPLAST SPA	9.742.051	7,06	5,40	0,03	5,84	342.117	Cesano Maderno	O	Legno e arredo	1
705	766		EUROPEA AUTO S.R.L.	9.736.125	5,72	5,17	n.d.	10,68	356.681	Seregno	A	Commercio all'ingrosso	3
706	614		STILSCREEN - S.R.L.	9.734.879	38,77	36,43	0,00	58,29	2.594.890	Bellusco	O	Carta e stampati	1
707	735		C & D S.R.L.	9.729.421	7,52	4,74	2,19	0,96	19.565	Lissone	O	Commercio all'ingrosso	3
708	734		PLASTIC DIVISION S.P.A.	9.713.572	11,56	10,04	0,64	30,77	690.967	Sulbiate	O	Gomma-plastica	1
709	716		AZ PNEUMATICA SRL	9.687.881	17,50	12,29	0,00	13,78	854.166	Misinto	O	Macchinari	1
710	666		GERMANISCHER LLOYD INDUSTRIAL SERVICES ITALIA S.R.L.	9.681.105	6,29	6,22	0,00	18,68	410.461	Vimercate	A	Attività professionali	2
711	744		IPM ITALIA S.R.L.	9.678.563	8,70	4,78	1,17	6,16	118.598	Sulbiate	O	Chimica e affini	1
712	709		LA FIORENTE SOC. COOP. A R.L.	9.666.861	0,38	0,33	0,00	-1,39	-435	Limbrate	A	Servizi specializzati	2
713	574		GIORGIO COLLECTION S.R.L.	9.619.269	6,11	3,85	0,08	9,50	263.767	Seregno	O	Legno e arredo	1
714	679		RONCHI SUPERTOYS SRL	9.588.447	9,43	5,89	0,32	3,30	343.940	Cornate d'Adda	O	Commercio all'ingrosso	3
715	758		A.M.R.A. S.P.A.	9.584.394	25,71	23,68	0,00	17,24	1.690.402	Macherio	O	Apparecchiature elettriche	1
716	759		I.D.I. EVOLUTION S.R.L.	9.571.025	23,53	13,74	n.d.	45,05	1.039.242	Monza	A	Altre attività manifatturiere	1
717	new		IMM.RE CAVE SABBIA DI TREZZANO S.R.L.	9.559.002	13,64	7,06	0,00	8,04	325.391	Limbrate	A	Utilities	1
718	new		NOVA S.R.L.	9.522.336	6,33	6,07	1,73	58,03	435.547	Seregno	A	Utilities	1
719	796		GAMMA CARNI SRL	9.520.504	0,97	0,66	n.d.	3,22	12.386	Ronco Briantino	A	Commercio all'ingrosso	3
720	747		MARTIN ITALIA S.R.L.	9.508.506	2,60	1,75	n.d.	66,97	112.888	Agrate Brianza	A	Attività di noleggio di macchinari	2
721	688		TECNOGARDEN SERVICE SRL	9.505.826	7,90	3,51	1,72	4,76	105.190	Vimercate	O	Utilities	1
722	696		PANZERI CARLO S.R.L.	9.493.057	20,48	17,98	0,27	31,38	1.230.282	Lissone	O	Apparecchiature elettriche	1
723	new		ABRASERVICE ITALIA S.P.A.	9.461.979	14,49	11,76	1,73	29,34	784.540	Arcore	O	Commercio all'ingrosso	3

Posizione	2017	2016	Denominazione azienda	Fatturato 2017 €	EBITDA 2017 % su fatturato	EBIT 2017 % su fatturato	Debt/ equity ratio 2017	ROE 2017 %	Reddito d'esercizio 2017 €	Sede (Comune)	Bilancio	Settore	Macro settore
724		621	INDUSTRY BUSINESS EUROPEAN SRL	9.449.885	5,77	0,53	0,25	1,01	43.045	Usmate Velate	O	Carta e stampati	1
725		new	COGI S.R.L.	9.434.302	3,74	1,10	0,57	1,35	28.810	Caponago	A	Metallurgia	1
726		new	GLOBAL SOURCING COMPANY S.R.L.	9.431.357	2,22	2,05	0,00	41,67	124.937	Lissone	A	Commercio all'ingrosso	3
727		new	DOCEBO S.P.A.	9.430.911	4,84	-8,87	0,03	-31,11	-724.770	Biassono	A	Attività informatiche	2
728		698	ERGOGREEN S.R.L.	9.413.630	4,23	3,61	0,00	12,86	235.743	Seveso	A	Legno e arredo	1
729		new	SIMPEC S.R.L. SOCIETA' IMPIANTI ECOLOGICI	9.368.973	6,48	5,88	0,23	32,15	307.395	Nova Milanese	A	Edilizia	1
730		660	SLOT PROMOTER GAME S.R.L.	9.368.415	2,35	0,93	6,23	48,94	32.952	Lissone	A	Attività artistiche, sportive e d	2
731		797	ASC S.R.L.	9.367.651	0,09	0,09	0,00	6,50	5.816	Carate Brianza	A	Commercio al dettaglio	3
732		new	SAIVER S.R.L.	9.359.902	5,48	3,84	0,21	5,33	194.407	Monza	O	Apparecchiature elettriche	1
733		794	IPERELLE S.R.L.	9.355.593	9,66	8,86	n.d.	33,65	571.296	Monza	A	Attività informatiche	2
734		662	FF FACTORY S.R.L.	9.346.020	-6,55	-11,40	1,42	-27,63	-833.525	Ronco Briantino	O	Chimica e affini	1
735		615	FABAS-LUCE SPA	9.330.345	6,97	3,21	1,12	4,15	154.152	Brugherio	O	Apparecchiature elettriche	1
736		743	POWER LINE S.R.L.	9.325.444	3,49	3,14	0,00	16,08	198.390	Seregno	A	Commercio all'ingrosso	3
737		708	V33 ITALIA S.R.L.	9.319.670	1,77	0,68	0,00	44,87	13.210	Triuggio	O	Commercio all'ingrosso	3
738		782	NORD COMPENSATI S.P.A.	9.318.727	4,88	3,91	3,29	2,76	37.925	Lissone	A	Legno e arredo	1
739		736	TESSITURA ORESTE MARIANI S.P.A.	9.275.340	6,99	4,55	0,00	2,55	266.586	Giussano	O	Sistema moda	1
740		763	STANLEY BLACK & DECKER ITALY PRODUCTION S.R.L.	9.275.223	20,90	3,86	0,00	6,05	562.415	Vimercate	O	Prodotti in metallo	1
741		new	SES-IMAGOTAG ITALIA S.R.L.	9.272.559	0,57	0,52	0,61	-12,71	-29.894	Vimercate	A	Commercio all'ingrosso	3
742		750	MONZAGEL SRL	9.267.772	2,75	2,14	n.d.	52,45	132.465	Desio	A	Commercio all'ingrosso	3
743		561	B.B.F. S.P.A.	9.244.354	22,36	14,26	0,87	23,81	949.286	Giussano	O	Legno e arredo	1
744		new	L.A.I.E.F. S.R.L. LAVORAZIONI ACCIAIO INOX E FERRO S.R.L.	9.202.546	5,91	4,71	n.d.	32,49	212.067	Varedo	A	Macchinari	1
745		732	EUROFLORA SRL	9.196.438	2,68	2,02	0,71	14,32	120.410	Monza	O	Commercio all'ingrosso	3
746		new	AMPERCOM S.R.L.	9.169.587	22,30	21,52	0,00	34,73	1.354.614	Vimercate	A	Commercio all'ingrosso	3
747		697	VERNICIATURE D'ARCORE SRL	9.149.294	7,86	4,02	0,92	4,69	244.111	Arcore	O	Prodotti in metallo	1
748		724	TRAGNI S.R.L.	9.142.733	4,24	3,44	0,53	17,10	215.802	Misinto	O	Commercio all'ingrosso	3
749		new	COMAP S.R.L.	9.128.856	11,84	8,42	0,00	16,72	624.055	Muggiò	A	Prodotti in metallo	1
750		788	DEMA CAR MONZA S.R.L.	9.111.783	0,81	0,71	n.d.	2,01	14.759	Monza	A	Commercio all'ingrosso	3
751		new	AB.M. DISTRIBUZIONE SRL	9.111.728	2,03	1,57	n.d.	3,69	10.185	Concorezzo	A	Commercio all'ingrosso	3
752		new	BORGHI ITALIA S.R.L.	9.100.180	14,63	9,97	n.d.	39,28	523.030	Vimercate	A	Trasporti e logistica	2

Posizione	2017	2016	Denominazione azienda	Fatturato 2017 €	EBITDA 2017 % su fatturato	EBIT 2017 % su fatturato	Debt/ equity ratio 2017	ROE 2017 %	Reddito d'esercizio 2017 €	Sede (Comune)	Bilancio	Settore	Macro settore
753		798	MOONS' INDUSTRIES EUROPE HEAD QUARTER SRL	9.098.202	4,11	3,86	0,00	33,62	290.683	Vimercate	A	Commercio all'ingrosso	3
754	new		MARIFLOS S.R.L.	9.088.496	1,87	0,95	0,00	0,63	23.748	Desio	O	Sistema moda	1
755	new		MARTE SPA	9.078.377	5,65	4,94	0,00	13,10	331.958	Brugherio	O	Chimica e affini	1
756	new		CORIONI S.R.L.	9.076.011	6,75	1,12	n.d.	6,15	59.621	Monza	A	Trasporti e logistica	2
757	new		CARLO BRAMBILLA S.R.L.	9.075.953	5,38	0,61	2,00	11,37	37.225	Vimercate	A	Gomma-plastica	1
758		707	BRIANZA MOTORI S.R.L.	9.063.284	0,59	0,29	3,04	4,39	9.925	Cesano Maderno	A	Commercio all'ingrosso	3
759		729	SAN FRANCESCO SOCIETA' COOPERATIVA SOCIALE	9.054.983	1,02	0,43	0,27	5,34	30.604	Nova Milanese	A	Sanità	2
760		745	TESI S.P.A.	9.050.766	8,11	7,71	0,00	19,84	488.776	Monza	O	Commercio all'ingrosso	3
761		705	SIROPLASTIN S.R.L.	9.014.253	21,38	19,20	0,07	36,54	1.261.614	Besana In Brianza	O	Gomma-plastica	1
762		749	SCATOLIFICIO ANGELO GARIBOLDI SRL	9.003.861	4,27	0,77	1,08	3,32	37.543	Monza	A	Carta e stampati	1
763		677	CST CONSULTING S.P.A.	8.986.394	4,86	2,14	2,88	4,22	17.438	Limbiate	O	Attività informatiche	2
764		671	KLA TENCOR ITALY S.R.L.	8.962.143	25,03	24,92	0,00	32,58	1.168.298	Concorezzo	O	Altre attività manifatturiere	1
765	new		HEMA S.R.L.	8.955.484	8,24	7,69	2,32	80,02	469.328	Limbiate	A	Automotive	1
766	new		COLOMBO MICHELE E FIGLI SRL	8.942.381	1,71	1,54	0,00	9,33	91.470	Usmate Velate	A	Commercio all'ingrosso	3
767		673	ALMES SRL	8.929.676	2,54	0,98	1,66	3,22	35.285	Brugherio	O	Commercio all'ingrosso	3
768		787	ALTEC SERVICE & LAB S.R.L.	8.919.020	3,92	2,72	0,98	17,30	126.581	Desio	A	Attività informatiche	2
769		577	LA FORTEZZA CONTRACT S.R.L.	8.902.477	8,94	8,60	0,24	24,88	519.661	Agrate Brianza	A	Commercio all'ingrosso	3
770	new		FLEI S.R.L.	8.891.943	5,06	2,29	n.d.	5,32	93.708	Agrate Brianza	A	Elettronica	1
771		717	LARIO PLAST SRL	8.890.209	8,72	4,24	2,19	14,30	151.213	Carate Brianza	O	Gomma-plastica	1
772		757	PROJECT MILANO SRL	8.868.488	4,83	3,23	n.d.	10,96	198.968	Muggiò	A	Commercio all'ingrosso	3
773	new		F.LLI MONTORFANO S.R.L.	8.838.545	2,00	1,44	13,42	7,52	15.631	Limbiate	A	Trasporti e logistica	2
774		589	PULITRANSITI S.R.L.	8.836.978	5,88	3,14	0,25	10,70	141.751	Concorezzo	O	Servizi specializzati	2
775	new		DERMOCHIMICA S.P.A.	8.820.275	5,86	1,33	0,56	0,44	19.743	Agrate Brianza	A	Chimica e affini	1
776	new		O.M.M. SRL DELL'ING. ROBERTO NATALE MARIANI	8.791.233	9,50	5,96	2,45	40,74	358.710	Desio	A	Prodotti in metallo	1
777		675	AXSE SRL	8.773.347	23,93	21,48	0,00	16,70	1.352.349	Ceriano Laghetto	O	Utilities	1
778		775	NEW OFFICE AUTOMATION SRL	8.752.227	7,55	-0,52	0,09	-2,43	-64.136	Monza	A	Edilizia	1
779		640	L'ITALIANA AROMI S.R.L.	8.716.614	13,92	1,45	0,00	0,28	60.349	Carate Brianza	O	Alimentari e bevande	1
780		721	R.A.R. -RICAMBI AUTOCARRI RIMORCHI S.R.L.	8.704.232	4,49	3,08	4,51	2,49	18.195	Nova Milanese	A	Commercio all'ingrosso	3
781		702	RESSTENDE S.R.L.	8.703.524	5,66	2,77	2,15	7,27	100.036	Agrate Brianza	A	Sistema moda	1

Posizione		Denominazione azienda	Fatturato 2017 €	EBITDA 2017 % su fatturato	EBIT 2017 % su fatturato	Debt/ equity ratio 2017	ROE 2017 %	Reddito d'esercizio 2017 €	Sede (Comune)	Bilancio	Settore	Macro settore
2017	2016											
782	new	CO.GE.DA SRL	8.686.534	2,67	2,13	0,08	13,42	103.279	Vimercate	O	Edilizio	1
783	new	LCS S.P.A.	8.673.532	9,65	8,03	0,32	22,50	501.431	Usmate Velate	O	Altre attività manifatturiere	1
784	new	FRATELLI MARIANI S.R.L.	8.660.688	2,92	2,52	0,63	28,89	136.063	Lissone	A	Commercio all'ingrosso	3
785	761	LA BRIANTEA S.R.L.	8.655.504	17,49	10,17	0,00	10,74	667.495	Arcore	O	Sistema moda	1
786	new	GRICAR CHEMICAL S.R.L.	8.620.197	14,28	10,81	0,66	30,96	709.897	Brugherio	A	Alimentari e bevande	1
787	742	FD SERVICE S.P.A.	8.586.837	-3,98	-9,10	1,59	n.s.	-836.550	Agrate Brianza	A	Servizi specializzati	2
788	new	A1 ENTERTAINMENT S.P.A.	8.583.842	7,62	3,72	2,34	11,32	127.907	Agrate Brianza	A	Commercio all'ingrosso	3
789	781	PRIS-MAG S.R.L.	8.579.532	3,15	0,82	0,48	3,77	36.790	Vimercate	A	Automotive	1
790	new	KA.BO.FER. SRL	8.575.375	1,89	1,82	27,59	-15,97	-9.540	Arcore	A	Commercio all'ingrosso	3
791	754	IMPRESA COSTRUZIONI G.B. SOCIETA' COOPERATIVA A RESPONSABILITA' LIMITATA	8.562.570	0,53	0,32	0,00	1,66	4.991	Busnago	A	Edilizia	1
792	new	TRE EFFE SRL	8.548.694	22,07	21,07	0,14	49,16	1.256.826	Nova Milanese	A	Chimica e affini	1
793	new	STELLA SRL	8.509.197	3,22	1,86	2,72	21,56	119.786	Monza	A	Commercio all'ingrosso	3
794	595	DI.PE. S.R.L.	8.508.488	0,16	-2,12	0,33	-22,76	-293.999	Lesmo	O	Trasporti e logistica	2
795	new	TRIULZI CESARE SPECIAL EQUIPMENTS S.R.L.	8.502.680	9,58	8,74	0,33	63,42	559.630	Limbrate	O	Macchinari	1
796	new	CERAMICHE FRATTINI SRL	8.499.773	3,05	2,73	6,38	5,61	34.799	Lissone	A	Commercio all'ingrosso	3
797	new	ATS TRASPORTI S.R.L.	8.497.775	1,24	1,23	0,00	13,58	77.934	Monza	A	Trasporti e logistica	2
798	new	SAN VALENTINO SRL	8.489.211	9,70	8,91	0,00	12,78	472.706	Vimercate	O	Alberghi e ristorazione	2
799	new	I.M.P. INDUSTRIA METALLI PRESSOFUSI SRL	8.482.070	12,71	8,11	n.d.	40,06	497.596	Albate	A	Prodotti in metallo	1
800	new	ECO.SMALT S.R.L.	8.475.086	1,43	0,69	0,18	4,66	39.588	Desio	A	Utilities	1

Appendice: la classifica per EBITDA

* Società di cui l'anno scorso è stato pubblicato il bilancio annuale, quest'anno il semestrale

2017	Denominazione azienda	Fatturato 2017 €	EBITDA 2017 % su fatturato	EBIT 2017 % su fatturato	Debt/equity ratio 2017	ROE 2017 %	Reddito d'esercizio 2017 €	Sede (Comune)	Bilancio	Settore	Macro settore
1	CISCO RENTING ITALY S.R.L.	24.172.592	86,75	16,64	0,00	40,36	3.107.173	Vimercate	O	Attività di noleggio di macchine e attrezzature	2
2	HALLSTAR ITALIA SRL	16.996.490	54,62	44,74	0,00	32,05	5.012.742	Arcore	O	Chimica e affini	1
3	BOREALIS ITALIA S.P.A.	27.361.959	51,79	46,01	0,00	47,08	12.196.346	Monza	O	Chimica e affini	1
4	BLUWATER S.P.A.	14.516.903	50,55	33,04	2,85	51,71	4.710.052	Concorezzo	O	Attività artistiche, sportive e di intrattenimento	2
5	CHG-MERIDIAN ITALIA SPA	106.209.235	49,88	1,96	1,19	12,02	1.347.719	Vimercate	O	Attività informatiche	2
6	EI TOWERS S.P.A.	263.688.000	49,71	34,14	0,66	11,02	54.443.000	Lissone	C-IAS	Elettronica	1
7	ADIENNE S.R.L.	14.569.903	48,85	41,75	0,82	56,25	4.349.132	Caponago	O	Farmaceutica	1
8	DICOMI S.R.L.	22.605.785	48,16	40,15	0,00	38,59	6.545.797	Desio	O	Commercio all'ingrosso	3
9	ROTTAPHARM S.P.A.	150.117.346	48,10	38,47	0,00	5,15	56.013.813	Monza	O	Farmaceutica	1
10	OMEGA-IFS S.R.L.	12.607.143	46,23	42,00	0,00	50,82	3.842.239	Cesano Maderno	O	Prodotti in metallo	1
11	LOXEAL SRL	24.324.623	46,04	40,68	0,00	7,90	7.271.291	Cesano Maderno	O	Chimica e affini	1
12	ACHILLE VALERA LISSONI S.R.L.	15.523.444	42,31	38,45	0,00	26,42	4.426.473	Concorezzo	O	Sistema moda	1
13	VARESE RISORSE S.P.A.	10.920.813	38,87	18,64	0,01	12,54	1.465.721	Monza	O	Utilities	1
14	STILSCREEN - S.R.L.	9.734.879	38,77	36,43	0,00	58,29	2.594.890	Bellusco	O	Carta e stampati	1
15	WEALTH S.R.L.	17.874.071	38,31	37,28	0,00	35,75	4.804.871	Desio	O	Commercio all'ingrosso	3
16	COSMELUX S.R.L.	22.472.390	37,22	31,22	0,00	32,45	5.006.230	Carate Brianza	O	Gomma-plastica	1
17	GARO DOTT. ING. ROBERTO GABBIONETA SPA	66.303.130	35,59	34,41	0,00	64,76	16.360.773	Monza	O	Macchinari	1
18	TEAFLEX S.P.A.	18.224.038	32,92	27,95	0,00	13,07	3.574.531	Biassono	O	Metallurgia	1
19	ICROM S.P.A.	18.264.404	30,61	26,55	0,00	35,26	3.469.167	Concorezzo	O	Chimica e affini	1
20	SKILLS IN HEALTHCARE ITALIA S.R.L.	12.012.627	28,31	22,63	0,33	39,59	2.182.716	Vimercate	O	Commercio all'ingrosso	3
21	BURATTI CONFETTI S.R.L.	10.978.137	27,84	24,76	0,20	30,31	1.962.254	Vimercate	O	Alimentari e bevande	1
22	ROLLON S.P.A.	95.986.190	27,69	14,24	1,03	11,46	5.682.828	Vimercate	C	Prodotti in metallo	1
23	CO.GE.FIN. S.P.A.	160.651.308	27,51	21,98	0,10	13,39	24.152.651	Bellusco	C	Metallurgia	1
24	ENGEL ITALIA SRL	10.369.393	26,88	24,56	0,00	62,20	1.819.586	Vimercate	O	Commercio all'ingrosso	3
25	D.N.P. INDUSTRIALE SRL	17.101.013	25,74	20,84	0,00	10,11	2.542.325	Brugherio	O	Macchinari	1
26	A.M.R.A. S.P.A.	9.584.394	25,71	23,68	0,00	17,24	1.690.402	Macherio	O	Apparecchiature elettriche	1
27	EUROCONSULT RENTAL DIVISION S.P.A.	24.563.784	25,63	4,53	2,55	30,82	912.555	Bernareggio	O	Commercio all'ingrosso	3
28	KSA ITALIA SRL	10.408.194	25,45	23,87	0,00	34,27	1.765.912	Monza	A	Commercio all'ingrosso	3
29	NORTE SOCIETA' CONSORTILE A RESPONSABILITA' LIMITATA	10.433.116	25,32	1,86	0,04	0,00	0	Caponago	O	Edilizia	1
30	KLA TENCOR ITALY S.R.L.	8.962.143	25,03	24,92	0,00	32,58	1.168.298	Concorezzo	O	Altre attività manifatturiere	1
31	BRIANZACQUE S.R.L.	99.043.832	25,03	8,91	0,37	4,78	7.360.438	Monza	O	Utilities	1
32	ZETA INVESTMENT S.R.L.	44.990.255	24,99	11,73	0,51	4,37	4.945.671	Lazzate	C	Metallurgia	1
33	PARA' S.P.A.	76.691.045	24,89	22,30	0,22	13,35	12.210.107	Sovico	O	Sistema moda	1
34	CAPSULIT S.P.A.	22.107.484	24,81	19,47	0,07	21,01	3.150.713	Roncello	O	Prodotti in metallo	1

2017	Denominazione azienda	Fatturato 2017 €	EBITDA 2017 % su fatturato	EBIT 2017 % su fatturato	Debt/equity ratio 2017	ROE 2017 %	Reddito d'esercizio 2017 €	Sede (Comune)	Bilancio	Settore	Macro settore
35	CISCO PHOTONICS ITALY S.R.L.	41.893.289	24,69	11,27	0,00	5,36	4.019.590	Vimercate	O	Elettronica	1
36	GIAMBELLI S.P.A.	40.914.312	24,48	16,71	1,34	6,31	3.079.710	Vimercate	O	Edilizia	1
37	S.T. SOFFIAGGIO TECNICA SRL	12.073.692	24,37	23,46	0,02	29,02	2.040.464	Monza	A	Macchinari	1
38	ARES S.R.L.	21.553.615	24,30	19,71	0,01	14,65	3.224.979	Bernareggio	O	Apparecchiature elettriche	1
39	FLAME SPRAY S.P.A.	72.328.707	24,01	15,38	0,09	13,88	10.229.851	Roncello	C	Prodotti in metallo	1
40	AXSE SRL	8.773.347	23,93	21,48	0,00	16,70	1.352.349	Ceriano Laghetto	O	Utilities	1
41	WUERTH ELEKTRONIK ITALIA S.R.L.	18.638.193	23,69	22,93	0,00	98,32	3.022.609	Vimercate	O	Commercio all'ingrosso	3
42	MINOTTI SPA	114.393.073	23,64	22,90	0,00	48,05	21.492.121	Meda	O	Legno e arredo	1
43	I.D.I. EVOLUTION S.R.L.	9.571.025	23,53	13,74	n.d.	45,05	1.039.242	Monza	A	Altre attività manifatturiere	1
44	PROGEFIN S.P.A.	522.437.000	23,50	11,31	0,59	10,13	37.455.000	Monza	C	Chimica e affini	1
45	ALLIANCE MEDICAL DIAGNOSTIC S.R.L.	34.022.206	23,29	13,96	0,00	7,60	2.692.415	Lissone	O	Servizi specializzati	2
46	INTERNATIONAL OFFICE CONCEPT S.P.A.	16.538.942	22,92	20,94	0,37	28,23	2.129.288	Giussano	O	Legno e arredo	1
47	VELP SCIENTIFICA S.R.L.	17.549.373	22,92	20,28	0,00	15,66	2.329.593	Usmate Velate	O	Elettronica	1
48	INOXHIP S.R.L.	10.557.659	22,77	20,40	0,13	30,68	1.516.581	Nova Milanese	O	Macchinari	1
49	B.B.F. S.P.A.	9.244.354	22,36	14,26	0,87	23,81	949.286	Giussano	O	Legno e arredo	1
50	AMPERCOM S.R.L.	9.169.587	22,30	21,52	0,00	34,73	1.354.614	Vimercate	A	Commercio all'ingrosso	3

Appendice:
la classifica dei comuni

Comune	Fatturato
Monza	10.551.569.810
Vimercate	8.197.724.747
Agrate Brianza	4.088.839.386
Lissone	2.591.159.687
Cesano Maderno	2.386.930.077
Veduggio con Colzano	1.754.143.054
Desio	1.676.001.210
Brugherio	1.609.009.020
Seregno	1.145.978.087
Arcore	1.002.217.981
Cogliate	965.550.204
Meda	903.854.654
Nova Milanese	860.079.719
Caponago	735.771.569
Carate Brianza	700.572.577
Concorezzo	684.660.457
Biassono	583.055.648
Bellusco	571.705.125
Triuggio	521.135.046
Roncello	520.190.939
Lentate sul Seveso	495.497.589
Usmate Velate	450.014.398
Giussano	413.059.835
Varedo	320.357.166
Ceriano Laghetto	316.314.301
Ornago	314.218.165
Muggiò	305.472.670
Cavenago di Brianza	303.940.942
Macherio	262.359.015
Sovico	258.195.349
Villasanta	256.916.090
Busnago	243.386.056
Burago di Molgora	236.323.407
Limbiate	213.143.969
Lesmo	211.536.859
Cornate D'Adda	193.613.170
Sulbiate	165.812.854
Besana in Brianza	147.451.909
Bovisio-Masciago	132.690.289
Lazzate	116.939.903
Seveso	115.004.433
Vedano al Lambro	110.447.177
Bernareggio	101.524.554
Verano Brianza	88.735.094
Barlassina	88.405.555
Misinto	71.106.059
Ronco Briantino	53.828.162
Mezzago	52.856.495
Briosco	45.727.423
Carnate	36.521.097
Renate	29.761.994
Camparada	19.458.609
Correzzana	12.131.358
Albate	8.482.070
Totale	48.241.383.013

Elenco ricerche pubblicate:

- “Le performance delle imprese europee: un’analisi benchmark - Executive summary” N° 01/2017
- “Progetto pilota Zona Sud-Est: contributo preliminare al PUMS di Zona omogenea” N° 02/2017
- “Ricognizione, analisi e valutazione della modalità di gestione dell’Alternanza Scuola-Lavoro nelle scuole” N° 03/2017
- “Donne STEAM: evoluzione e scenari in Lombardia” N° 04/2017
- “Costi e benefici della partecipazione delle imprese ai progetti ITS” N° 05/2017
- “Top500+ Le eccellenze di Monza e Brianza” N° 06/2017
- “Smart cities tra concetto e pratica” N° 01/2018
- “Analisi e prospettive delle geografie economiche del territorio lodigiano” N° 02/2018
- “Progetto C.E.R.C.A. Circular Economy come Risorsa Competitiva per le Aziende” N° 03/2018
- “Smart cities: casi studio” N° 04/2018
- “Fondimpresa: il Conto Formazione nel territorio milanese” N° 05/2018

www.assolombarda.it
www.assolombardanews.it

