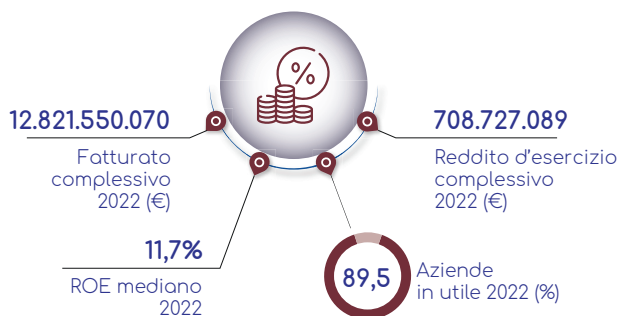


I RISULTATI COMPLESSIVI



LA CLASSIFICAZIONE DELLE AZIENDE PER MACRO SETTORI

AZIENDE	n.		%
Industria	119		59,5
Servizi	31		15,5
Commercio	49		24,5
Agricoltura	1		0,5
	€		%
Industria	8.729.400.389		68,1
Servizi	2.944.127.546		23,0
Commercio	1.135.830.762		8,9
Agricoltura	12.191.373		0,1

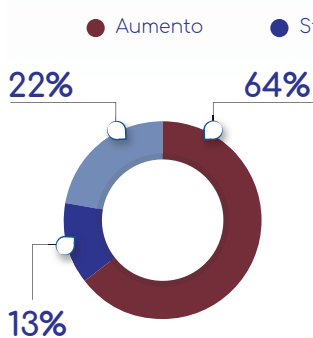
I PRIMI 5 COMUNI PER FATTURATO

Comune	Fatturato 2022 (€)	Aziende (n.)
1 Lodi	4.302.255.755	39
2 Terranova dei Passerini	1.506.184.236	2
3 Codogno	967.936.898	25
4 Lodi Vecchio	845.945.980	7
5 Pieve Fissiraga	805.976.339	5
...
Top 200	12.821.550.070	200

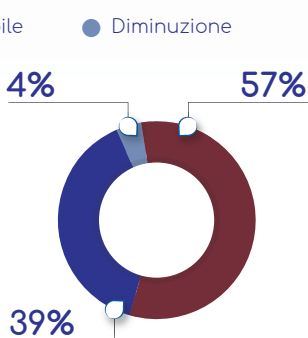
LA CLASSIFICA DELLE PRIME 10 IMPRESE PER FATTURATO 2022

Posizione ed. 2023		(€)
1	ZUCCHETTI GROUP S.P.A.	1.902.958.000
2	SASOL ITALY S.P.A.	1.493.992.863
3	SIPCAM OXON S.P.A.	731.162.458
4	GRUPPO SODALIS	706.663.884
5	GRUPPO ITELUM	572.759.259
6	APERAM STAINLESS SERVICES & SOLUTIONS ITALY S.R.L.	441.858.598
7	INOVYN PRODUZIONE ITALIA S.P.A.	342.511.000
8	MTA S.P.A.	323.447.563
9	IBSA FARMACEUTICI ITALIA S.R.L.	314.153.588
10	ENEGREEN S.P.A.	235.451.801

PRECONSUNTIVI FATTURATO 2023 RISPETTO AL 2022 (% imprese sul totale rispondenti*)



PREVISIONI FATTURATO 2024 RISPETTO AL 2023 (% imprese sul totale rispondenti*)



FOCUS TEMATICO: LA PRESENZA FEMMINILE NELLE IMPRESE LODIGIANE



OSTACOLI PRINCIPALI NEI PRIMI 9 MESI DEL 2023 E RISCHI DA OGGI A FINE 2024

(% imprese sul totale rispondenti*)

● Rischio alto (4-5) ● Rischio medio (2-3) ● Rischio basso (0-1)

