



FEDERMECCANICA

INDUSTRIA METALMECCANICA ITALIANA

INDAGINE CONGIUNTURALE

Sintesi per la stampa

Roma, 16 ottobre 2020

Sintesi per la Stampa

La pandemia da coronavirus si è abbattuta sull'economia mondiale e sulle catene globali del valore con un'intensità senza precedenti colpendo, anche se in misura diversa, tutte le principali economie sia dei paesi industrializzati che di quelli emergenti.

Nel nostro paese il prodotto interno lordo nel 2020 dovrebbe registrare una contrazione media pari a circa il 10% ma con un'evoluzione nell'ultima parte dell'anno strettamente legata all'entità dell'aggravamento della pandemia in corso.

Per quanto riguarda l'attività produttiva in Italia, dopo i pesanti crolli registrati nei mesi di marzo e aprile, si sono avuti parziali recuperi fino a tutto il mese di agosto ma il bilancio relativo ai primi otto mesi dell'anno si conferma pesantemente negativo.

L'attività produttiva nel suo complesso risulta diminuita del 15,4% nel confronto con l'analogo periodo dell'anno precedente mentre le aziende metalmeccaniche che hanno subito in misura maggiore il lockdown nello stesso arco temporale (gennaio-agosto 2020) hanno registrato una contrazione della loro attività mediamente pari al 19,8%.

Nell'ambito dell'aggregato metalmeccanico i cali sono risultati diffusi a quasi tutte le attività con perdite del 20,4% per i Prodotti in metallo, del 19,1% per le Macchine ed apparecchi meccanici e del 34,7% per gli Autoveicoli e rimorchi.

Il forte calo dell'attività metalmeccanica è stato determinato oltre che dalla caduta della domanda interna anche da una contrazione della componente estera.

Il settore, nei primi sette mesi dell'anno in corso, ha registrato una riduzione media dei valori del fatturato esportato pari al 16,7% mentre le importazioni sono diminuite del 19,3%.

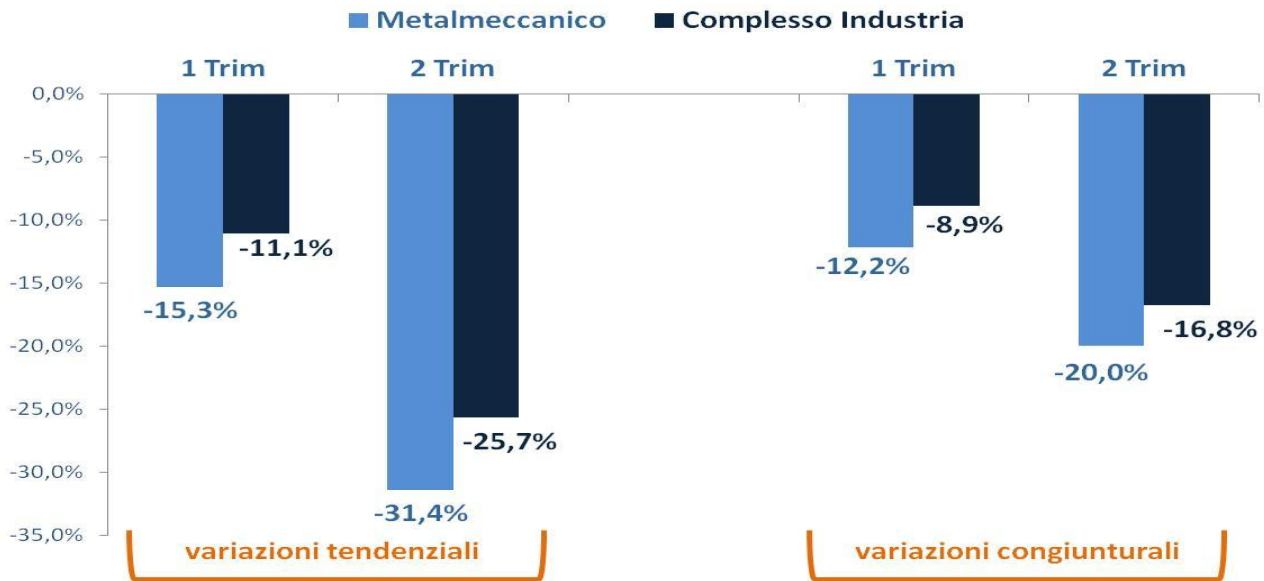
La flessione osservata risulta diffusa a tutti i principali Paesi di destinazione del nostro export, in particolare, preoccupa il crollo dei flussi di prodotti metalmeccanici diretti verso i nostri principali partner europei quali la Germania (-15,8%), la Francia (-21,0%), ma anche il Regno Unito (-21,2%) e la Spagna (-26,6%).

I risultati dell'indagine congiunturale Federmeccanica, pur mostrando parziali segnali di recupero rispetto alla precedente rilevazione svolta in piena pandemia, evidenziano ancora nel 39% delle imprese un portafoglio ordini negativo.

Il 27% prevede una contrazione dei volumi di produzione ed il 19% un ridimensionamento dei livelli occupazionali.

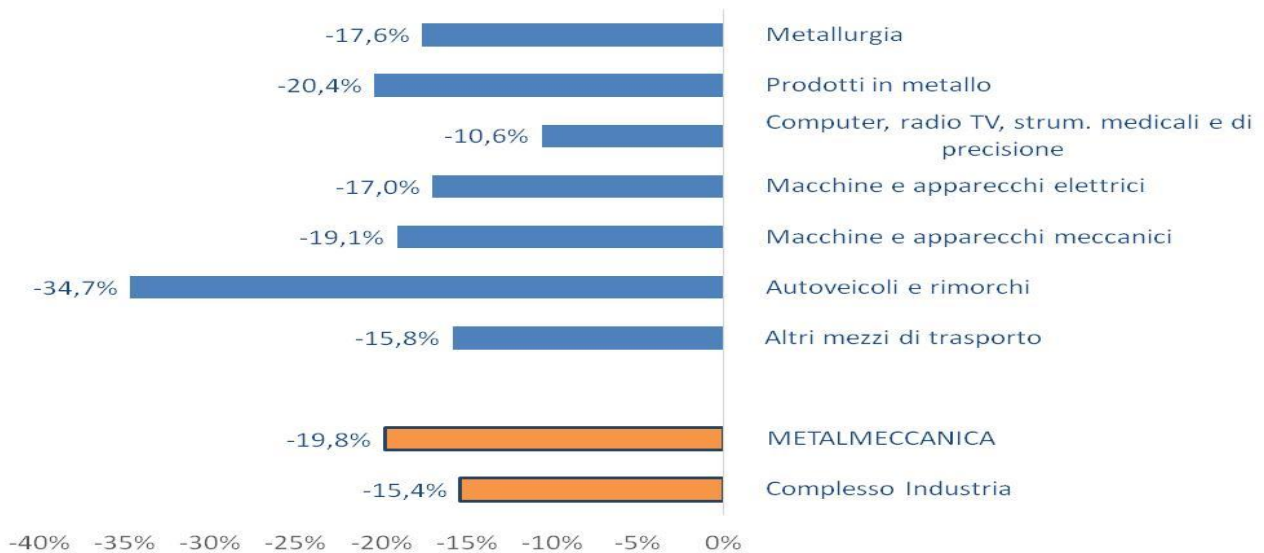
Il 14% dichiara una situazione di liquidità cattiva o pessima.

Dinamica settoriale della produzione industriale (variazioni % tendenziali e congiunturali nei singoli trimestri)



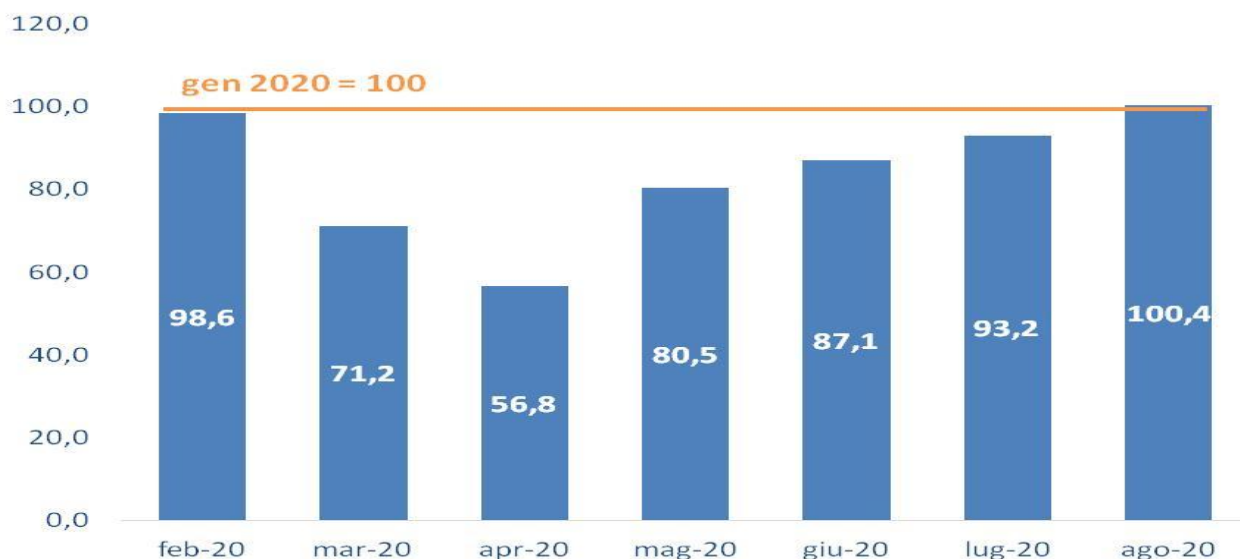
FONTE: ELABORAZIONI SU DATI ISTAT

Produzione industriale per comparto metalmeccanico (var. % tendenziali; gen-ago 2020/gen-ago 2019)



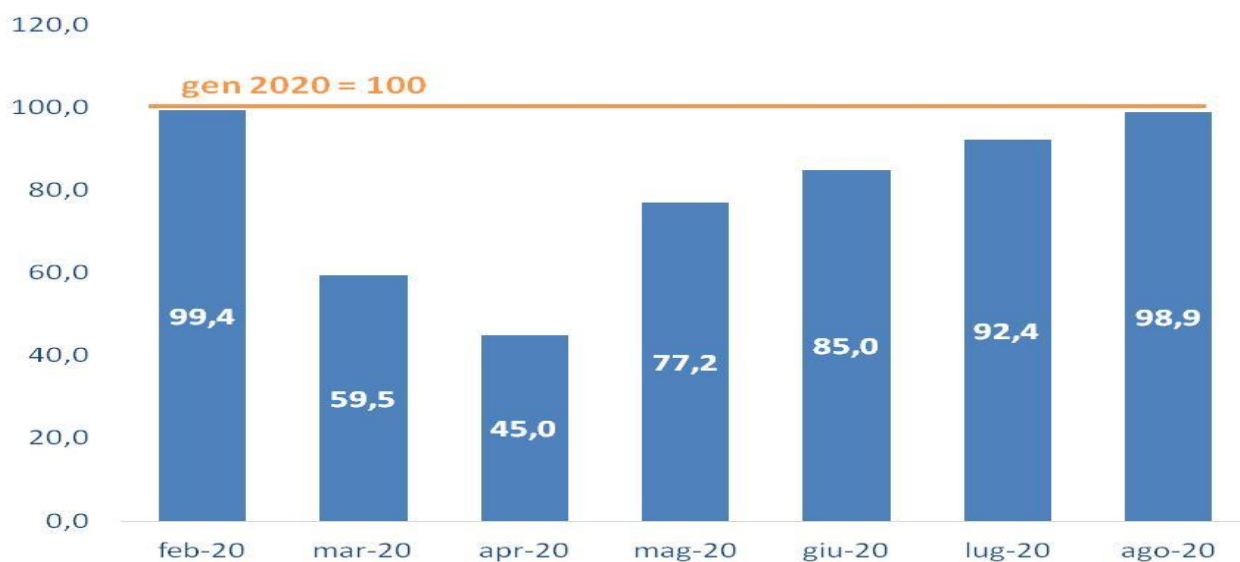
FONTE: ELABORAZIONI SU DATI ISTAT

Produzione industriale - COMPLESSO INDUSTRIA (gennaio 2020 = 100)



FONTE: ELABORAZIONI SU DATI ISTAT

Produzione industriale - METALMECCANICO (gennaio 2020 = 100)



FONTE: ELABORAZIONI SU DATI ISTAT

Produzione industriale nei principali paesi europei - METALMECCANICO

	Anno 2020							var% 20/19 gen-lug
	Gen	Feb	Mar	Apr	Mag	Giu	Lug	
UE27	100,0	99,7	82,4	59,9	74,6	85,5	89,2	-18,1
Germania	100,0	99,8	85,5	61,1	72,4	84,1	85,6	-19,1
Spagna	100,0	100,4	74,4	48,0	66,9	82,7	91,0	-20,7
Francia	100,0	101,9	70,5	45,9	65,4	81,3	87,8	-25,1
Italia	100,0	99,4	59,5	45,0	77,2	85,0	92,4	-21,2

FONTE: ELABORAZIONI SU DATI EUROSTAT (dati Destagionalizzati e Corretti per gli effetti di calendario)

ESPORTAZIONI METALMECCANICHE (gennaio - luglio 2020/gennaio - luglio 2019)

	Miliardi di Euro	Incidenza %	Variazioni %
MONDO	111,0	100,0	-16,7
UE27 post Brexit	57,5	51,8	-18,1
EXTRA UE27 post Brexit	53,5	48,2	-15,2
GERMANIA	15,6	14,1	-15,8
STATI UNITI	11,2	10,1	-9,9
FRANCIA	10,9	9,8	-21,0
SPAGNA	5,4	4,8	-26,6
REGNO UNITO	5,3	4,8	-21,2
SVIZZERA	5,3	4,7	6,4
CINA	3,2	2,9	-16,4
TURCHIA	2,4	2,1	-9,6
RUSSIA	1,9	1,7	-9,2
GIAPPONE	1,3	1,1	-7,6
INDIA	1,0	0,9	-36,7

FONTE: Elaborazioni Federmeccanica su dati ISTAT

Esportazioni metalmeccaniche (variazioni % tendenziali)



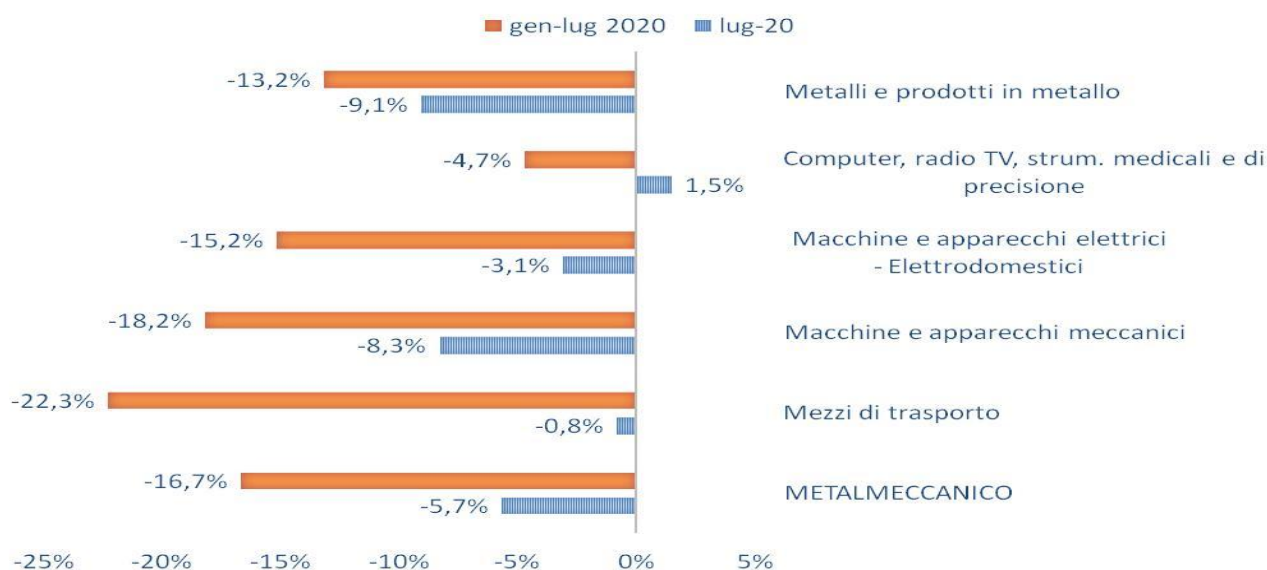
FONTE: ELABORAZIONI SU DATI ISTAT

Importazioni metalmeccaniche (variazioni % tendenziali)



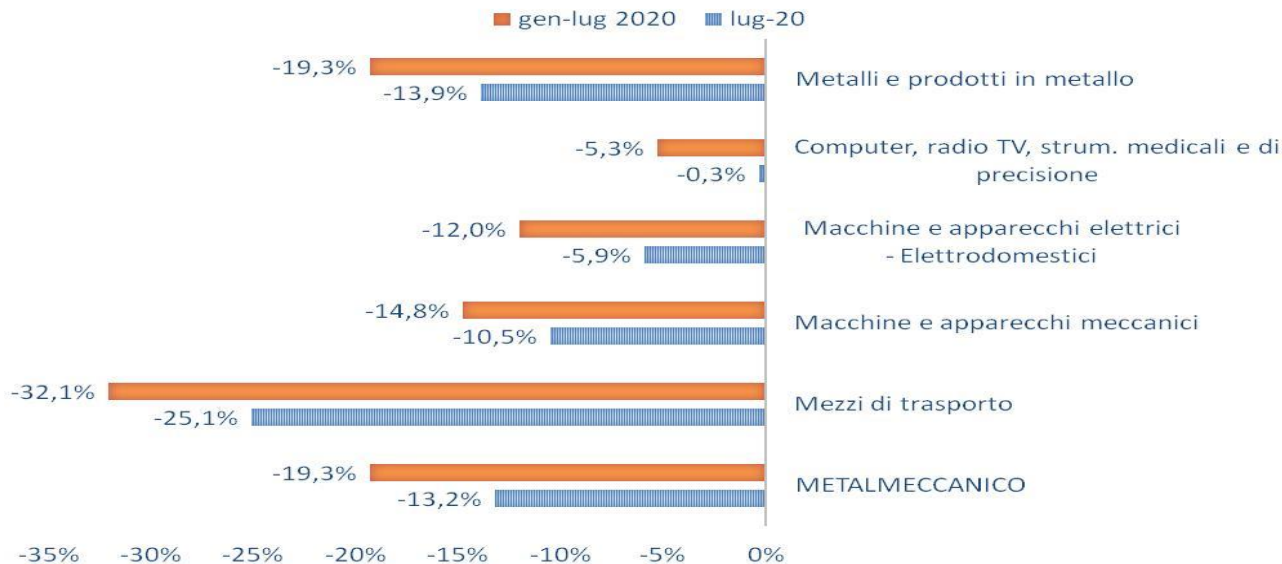
FONTE: ELABORAZIONI SU DATI ISTAT

Esportazioni metalmeccaniche per comparto (variazioni % tendenziali)



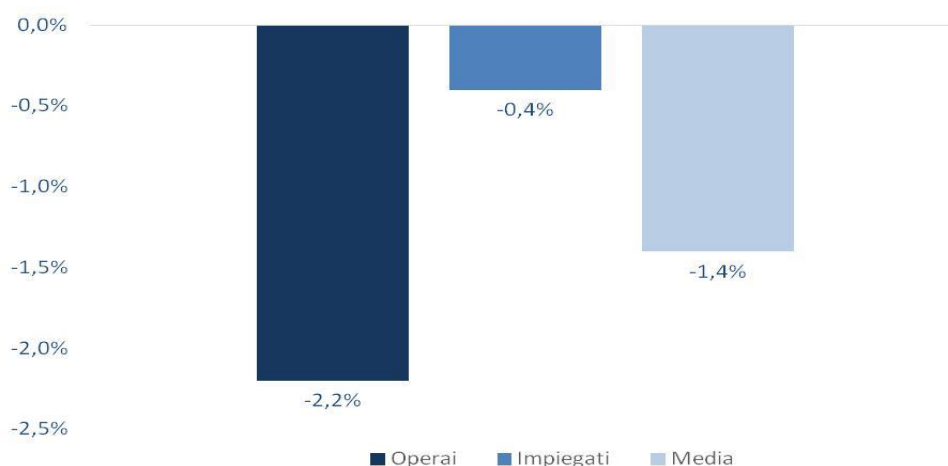
FONTE: ELABORAZIONI SU DATI ISTAT

Importazioni metalmeccaniche per comparto (variazioni % tendenziali)



FONTE: ELABORAZIONI SU DATI ISTAT

L'occupazione dipendente nella grande industria metalmeccanica (var. % gen-lug 2020/gen-lug 2019)



FONTE: ELABORAZIONI SU DATI ISTAT

CASSA INTEGRAZIONE GUADAGNI NELL'INDUSTRIA METALMECCANICA (migliaia di ore)

	2018	2019	PERIODO GENNAIO - LUGLIO		
			2019	2020	VAR. % 20/19
ORE TOTALI DI CIG	82.389	135.233	81.303	665.069	718,0
LAVORATORI CORRISPONDENTI	44.947	73.777	76.037	621.996	
ORE DI CIG ORDINARIA	36.199	48.729	25.435	630.783	2.380,0
ORE DI CIG STRAORDINARIA	45.805	86.014	55.383	31.042	-43,9
ORE DI CIG IN DEROGA	385	490	485	3.244	569,1

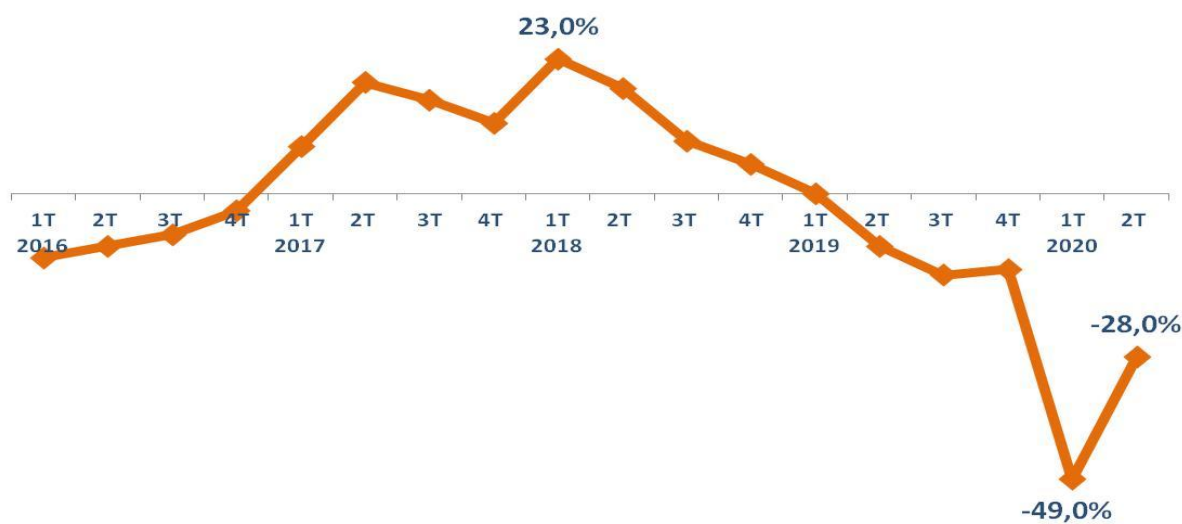
FONTE: ELABORAZIONI SU DATI INPS

Portafoglio Ordini (Salda delle rilevazioni trimestrali)



FONTE: INDAGINE CONGIUNTURALE FEDERMECCANICA

Portafoglio Ordini-Giudizio sulle consistenze (Salda delle rilevazioni trimestrali)



FONTE: INDAGINE CONGIUNTURALE FEDERMECCANICA

Prospettive produttive totali e per l'estero (Saldi delle rilevazioni trimestrali)



Fonte: Indagine congiunturale Federmeccanica

Prospettive occupazionali (Saldi delle rilevazioni trimestrali)



Fonte: Indagine congiunturale Federmeccanica

Liquidità Aziendale (% delle imprese con problemi di liquidità)



FONTE: INDAGINE CONGIUNTURALE FEDERMECCANICA