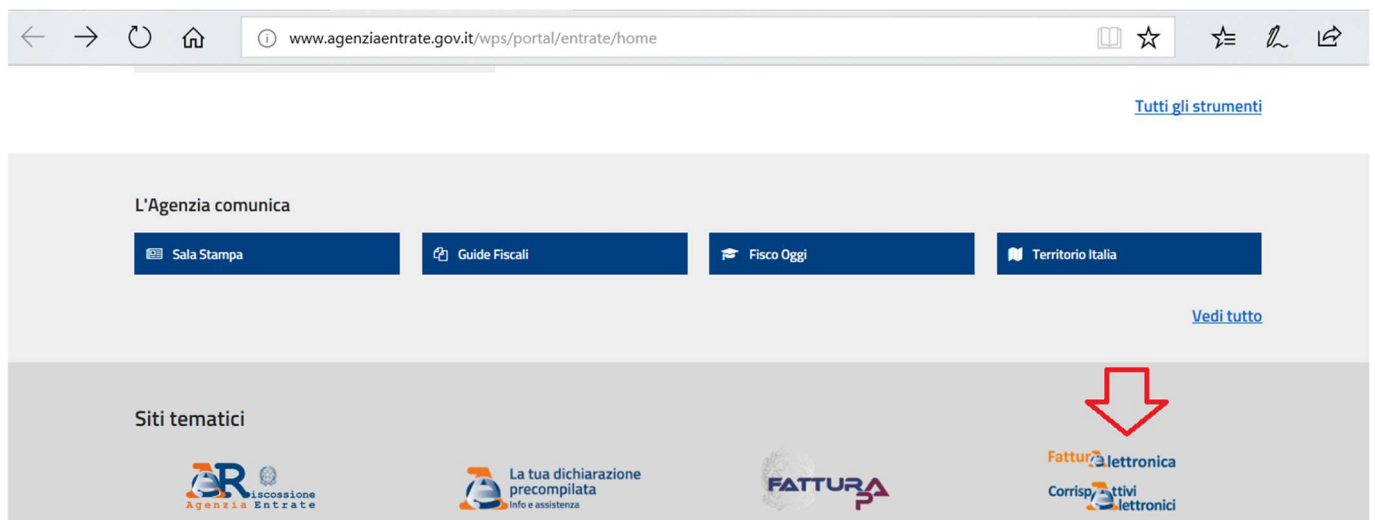


15 giugno 2018

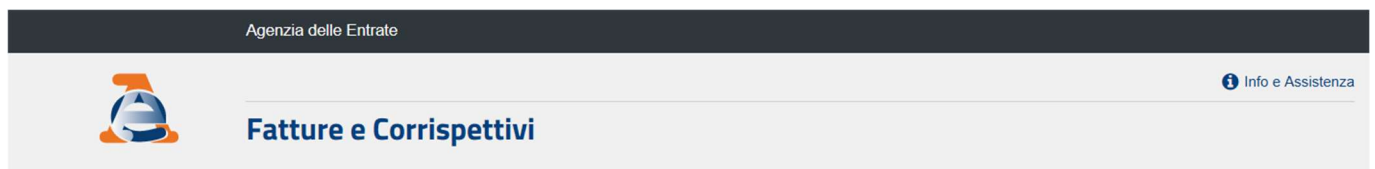
E-fattura: come generare il QR-Code

Per generare il QR-Code è necessario collegarsi al sito dell'Agenzia dell'Entrate all'indirizzo <http://www.agenziaentrate.gov.it> e cliccare in basso a destra della home-page sul servizio [Fattura Elettronica Corrispettivi Elettronici](#).



The screenshot shows the browser address bar with the URL www.agenziaentrate.gov.it/wps/portal/entrate/home. Below the browser, there is a navigation bar with the text "L'Agenzia comunica" and four buttons: "Sala Stampa", "Guide Fiscali", "Fisco Oggi", and "Territorio Italia". A link "Tutti gli strumenti" is visible to the right. Below this, there is a section titled "Siti tematici" with four icons: "AR" (Agenzia Entrate), "La tua dichiarazione precompilata", "FATTURA", and "Fattura Elettronica Corrispettivi Elettronici". A red arrow points down to the "Fattura Elettronica Corrispettivi Elettronici" icon.

Accedere al portale indicando il codice fiscale della società e le [credenziali di autenticazione ai servizi telematici Entratel/Fisco online](#).



The screenshot shows the header of the Agenzia delle Entrate portal. It features the logo of the Agenzia delle Entrate on the left and the text "Fatture e Corrispettivi" in the center. On the right, there is a link "Info e Assistenza".

Codice fiscale / Codice Entratel:

Password: Codice PIN:

[Entra con SPID](#) [Entra con CNS](#)

Inserire l'indirizzo di [posta elettronica certificata \(PEC\)](#) prescelta per la ricezione delle fatture elettroniche.

 [Info e Assistenza](#)

Fatture e Corrispettivi

Stai operando sulla partita IVA 07853345150

Servizi disponibili

Fatturazione elettronica

Servizi per generare, trasmettere e conservare le fatture in base a quanto previsto dal Dlgs. 127/2015 - art.1, comma 1
Facendo clic su "Fatturazione", acconsento al trattamento dei dati specificato nell'[Informativa - pdf](#).

[Registrazione dell'indirizzo telematico dove ricevere tutte le fatture elettroniche](#)


[Fatturazione elettronica](#)

Corrispettivi

Servizi per "la memorizzazione elettronica e la trasmissione telematica dei dati dei corrispettivi" in base a quanto previsto dal Dlgs.127/2015 - art. 2.

[vai a Corrispettivi](#)

Confermare la PEC e salvarla nel sistema.

 [← torna a Fatture e Corrispettivi](#) [Info e Assistenza](#)

Registrazione dell'indirizzo telematico dove ricevere tutte le fatture elettroniche

Utente: per conto di: 07853345150 [Esci](#)

[Cambia utenza di lavoro](#) [Notifiche](#)

[Home registrazione](#)

I dati registrati saranno presenti, insieme alle informazioni anagrafiche, all'interno del QRCode.

Registra l'indirizzo telematico dove ricevere tutte le tue fatture elettroniche

[Info&assistenza](#)

In questa pagina puoi registrare l'indirizzo telematico dove il SdI riceverà tutte le fatture elettroniche trasmesse dai tuoi fornitori. Puoi variare o cancellare in qualsiasi momento l'indirizzo telematico registrato.

Canale/Indirizzo registrato:

Codice Destinatario:

PEC:

xxxx@pec.it


xxxx@pec.it

Conferma PEC:

[INIPEC](#)

[Salva](#)

Salvare l'indirizzo PEC e [generare il QR-Code](#) nell'apposito banner del sito.

**Fatture e Corrispettivi**Info e Assistenza

Utente:
per conto di: 07853345150

Esci

Stai operando sulla partita IVA 07853345150

Servizi disponibili

Fatturazione elettronica

Servizi per generare, trasmettere e conservare le fatture in base a quanto previsto dal Dlgs.127/2015 - art.1, comma 1
Facendo clic su "Fatturazione", acconsento al trattamento dei dati specificato nell'[Informativa - pdf](#).

[Registrazione dell'indirizzo telematico dove ricevere tutte le fatture elettroniche](#)

[Fatturazione elettronica](#)

Corrispettivi

Servizi per "la memorizzazione elettronica e la trasmissione telematica dei dati dei corrispettivi" in base a quanto previsto dal Dlgs.127/2015 - art. 2.

[vai a Corrispettivi](#)

Dati Fatture e Comunicazioni IVA

[Dati delle fatture](#)

[Comunicazioni periodiche IVA](#)

Consultazione

[Dati rilevanti ai fini IVA](#)

[Monitoraggio dei file trasmessi](#)

Profilo utenza di lavoro

Profilo Fatturazione

- **Opzione Fatture:**
Non hai esercitato l'opzione Fatture
- **Conservazione dati fatture:**
Non hai aderito al servizio di conservazione

Profilo Corrispettivi

- **Opzione Corrispettivi:**
Non hai esercitato l'opzione Corrispettivi
- **Ruolo Corrispettivi:**
Nessun ruolo


Esercizio delle opzioni

[Esercita le opzioni](#)

Generazione QR Code partita IVA

[QR Code in formato PDF](#)

[QR Code in formato immagine](#)



Il QR-Code generato dal servizio è possibile salvarlo e stamparlo in [formato pdf](#) e in [formato immagine](#) o memorizzarlo sul proprio telefono cellulare.



Esempio di QR code

Contatti

Ulteriori informazioni e chiarimenti possono essere richiesti al Settore Fisco e Diritto d'Impresa, tel. 0258370.267/308, e-mail: fisc@assolombarda.it