

# **Lo scenario geopolitico della Colombia**

Antonella Mori

ISPI e Università Bocconi

30 maggio 2024

## Area (milioni Km<sup>2</sup>)

ALC	20,7
Colombia	1,142
Italia	0,301

## Popolazione (milioni, 2022)

ALC	658
Colombia	52
Italia	59

## Colombia (2023)

PIL (mld, US\$)	364
PIL pro capite (US\$)	6970

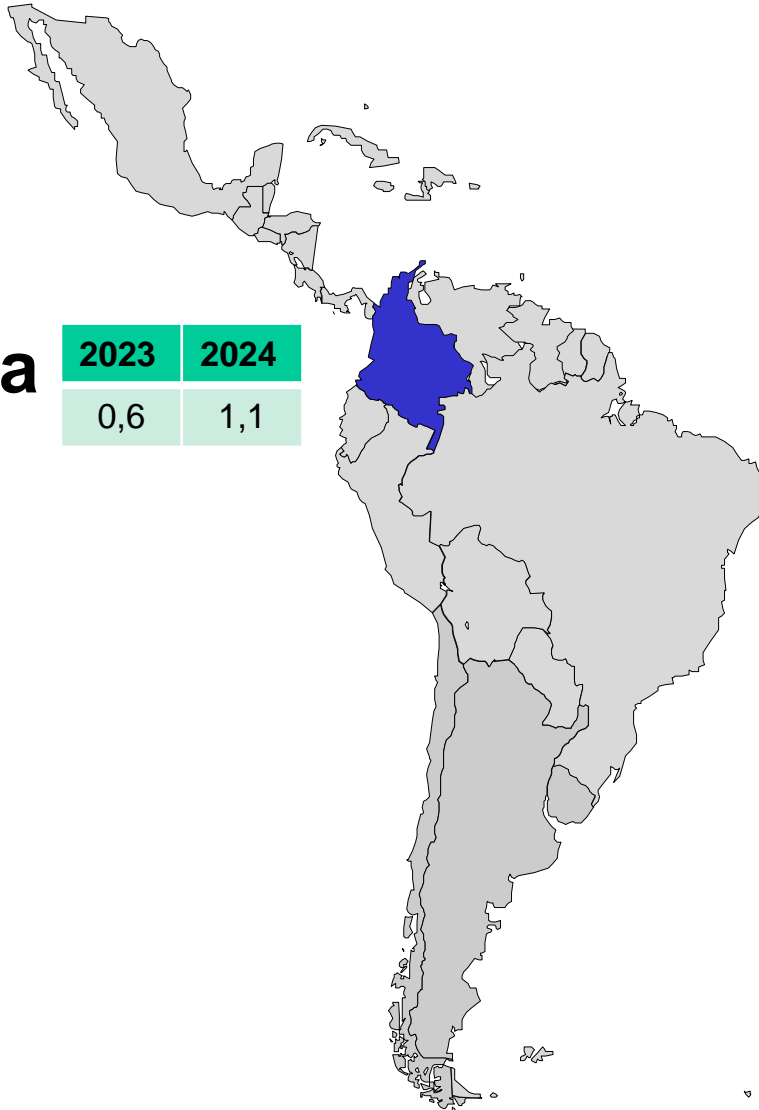
*Fonte: World Bank, World Development Indicators*

# Economia in crescita, ma modesta

Tasso di crescita del PIL (%)

## ALC

2023	2024
2,3	2,0



## Colombia

2023	2024
0,6	1,1

### Fattori di incertezza nel breve termine:

- Mantenimento disciplina fiscale
- Andamento degli investimenti
- Processo di pace e violenza legata al traffico di droga
- Andamento prezzo petrolio

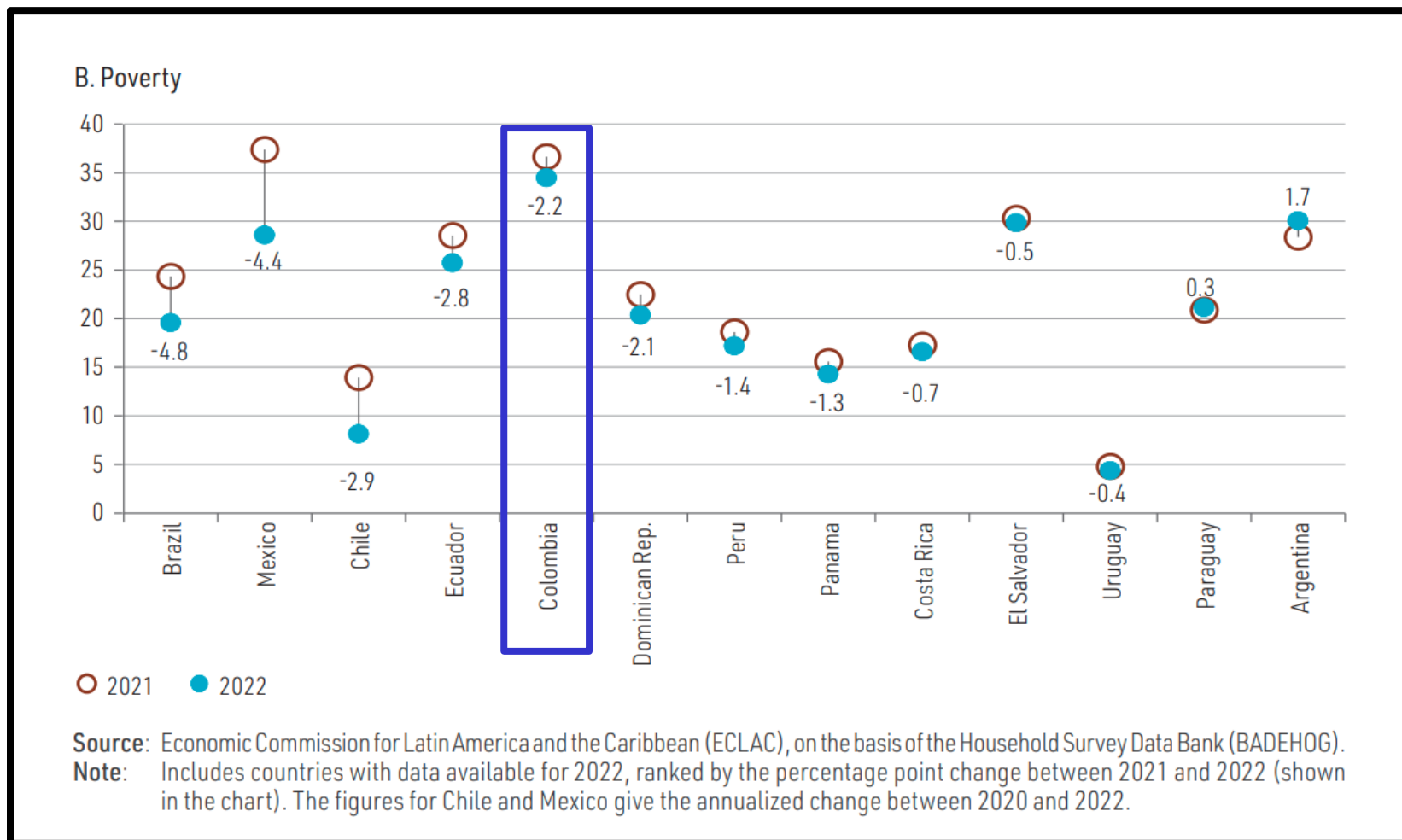
### Fattori positivi per le prospettive di crescita:

- Politica monetaria meno restrittiva
- Friend-shoring delle multinazionali USA

### Sfide medio termine:

- Diversificazione delle esportazioni
- Fine bonus demografico e necessità di aumentare la produttività del lavoro

# La povertà è alta



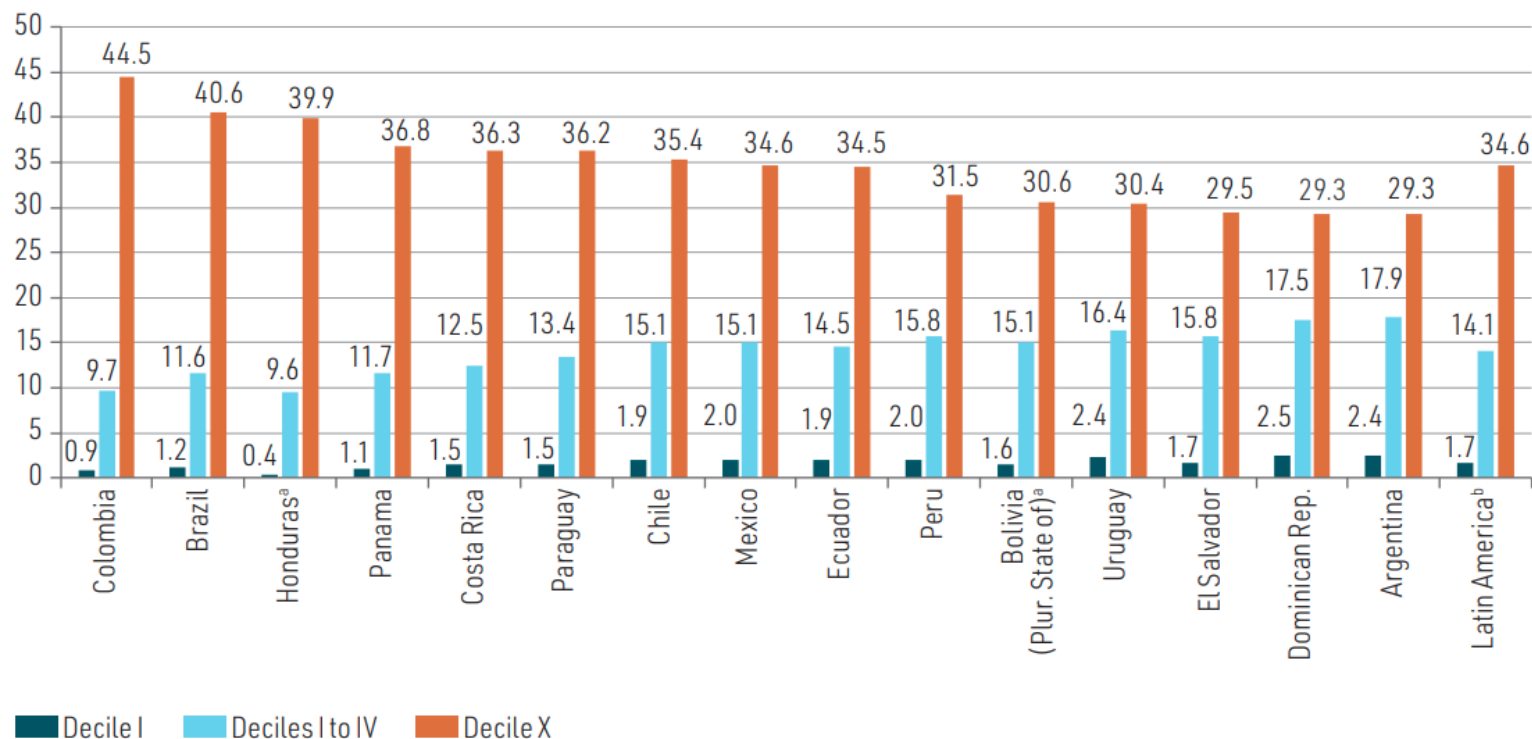
Fonte: ECLAC, Social Panorama 2022, December 2023

# La disuguaglianza nella distribuzione del reddito è molto alta

Figure I.4

Latin America (15 countries): income received by deciles I, I to IV and X, 2022

(Percentages)



Source: Economic Commission for Latin America and the Caribbean (ECLAC), on the basis of the Household Survey Data Bank (BADEHOG).

<sup>a</sup> The figures for Honduras and the Plurinational State of Bolivia are from 2021.

<sup>b</sup> Simple averages.

# Legami con USA, UE e Cina

## Cina

Commodities  
No BRI

## USA

Lotta al traffico di droga

ALS USA - Colombia

## UE

Legami storici:  
colonia spagnola e  
flussi migratori

ALS UE-Colombia,

