

Lo scenario geopolitico del Messico

Antonella Mori

ISPI e Università Bocconi

26 maggio 2023

Un paese grande

Area (milioni Km²)

| | |
|---------|-------|
| Messico | 1,9 |
| Italia | 0,301 |

Popolazione (milioni, 2022)

| | |
|---------|-----|
| Messico | 130 |
| Italia | 59 |



PIL

(miliardi USD, 2022)

| | |
|---------|------|
| Messico | 1410 |
| Italia | 2010 |

Reddito pro-capite (USD, 2022)

| | |
|---------|-------|
| Messico | 10870 |
| Italia | 34110 |

Quadro macroeconomico solido



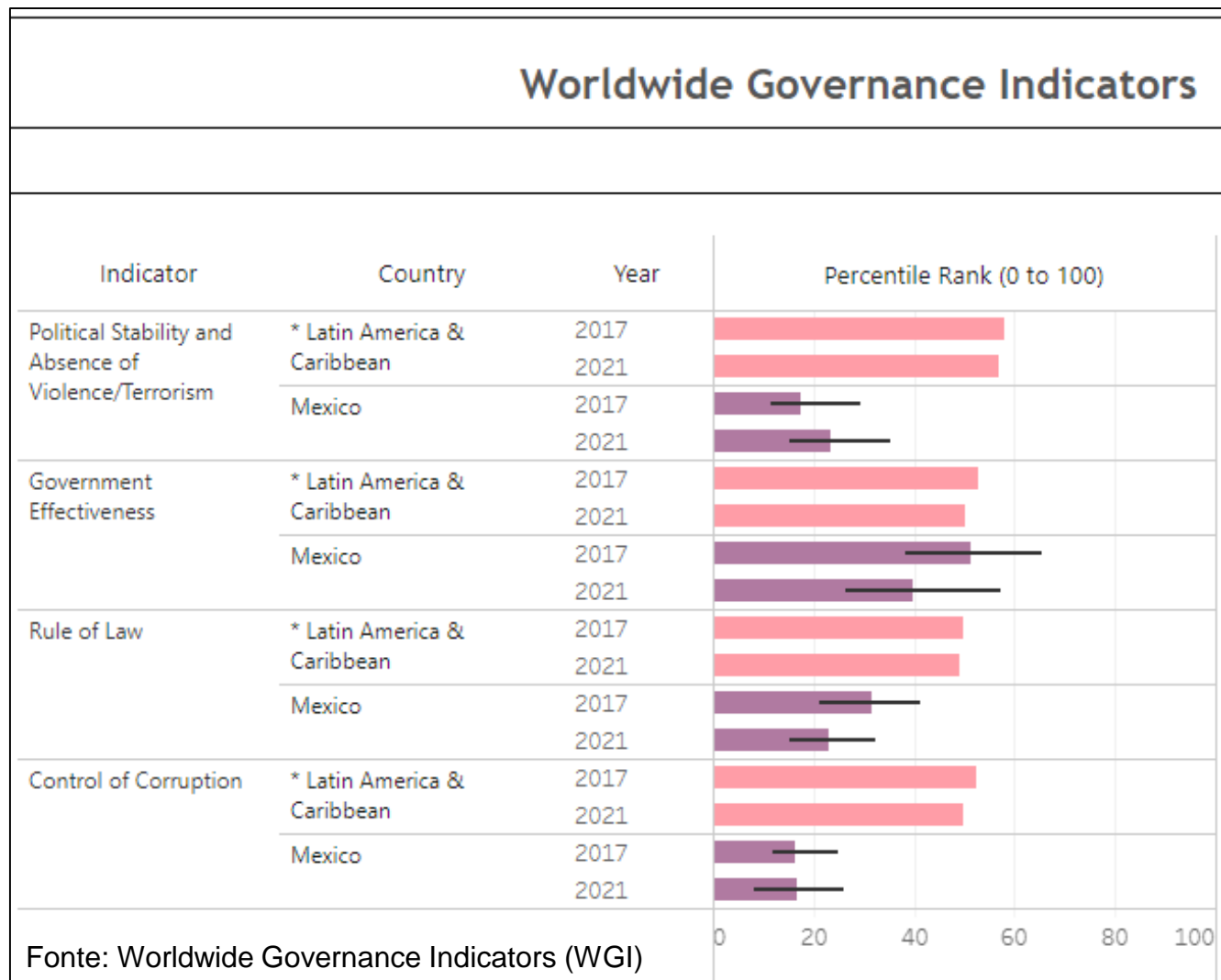
Tasso di crescita del PIL (%)
(FMI, Aprile 2023)

| 2022 | 2023 | 2024 |
|------|------|------|
| 3,1 | 1,8 | 1,6 |

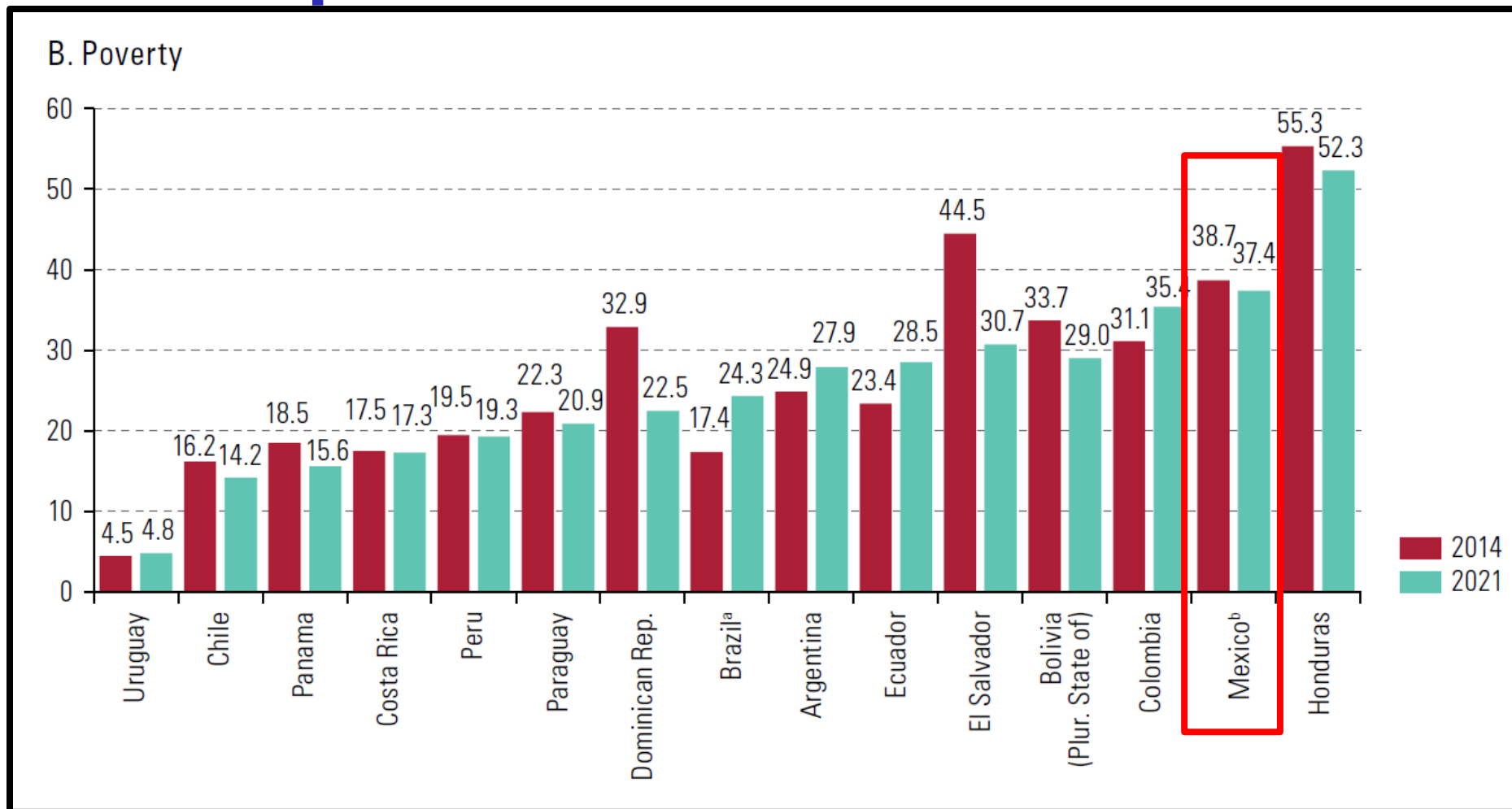
Quadro macroeconomico solido:

- Inflazione (6,5%) in diminuzione
- Disoccupazione bassa (3,3%)
- Bilancio pubblico in disavanzo, ma contenuto anche durante la pandemia (circa 4% del PIL)
- Stock debito pubblico contenuto (56% del PIL)
- Conto corrente della bilancia dei pagamenti in disavanzo ma piccolo (-0,9% del PIL)

Quadro politico-istituzionale debole

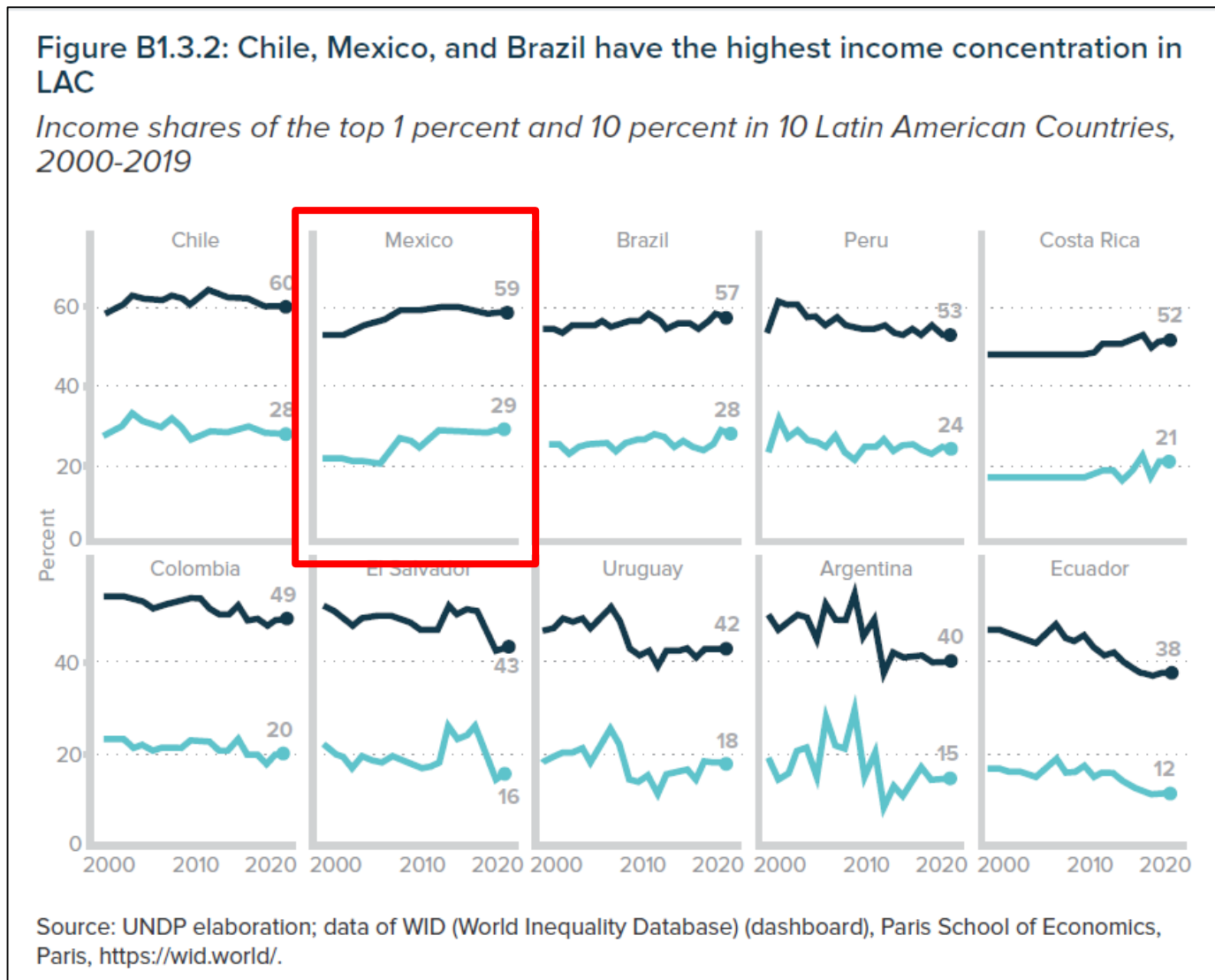


Situazione sociale debole: povertà ancora elevata



Fonte: ECLAC, Social Panorama 2022, November 2022

Distribuzione del reddito molto concentrata



Unione Europea e Cina: interesse per mercato interno e mercato USA

